



Eletromidia S.A.  
CNPJ nº 09.347.516/0001-81



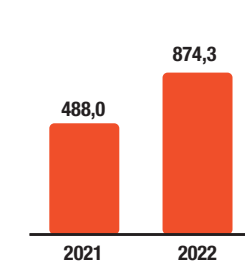
## RELATÓRIO DA ADMINISTRAÇÃO

**Mensagem da Administração:** No cumprimento das disposições legais e de acordo com a legislação societária brasileira, a Eletromidia S.A. apresenta, a seguir, o Relatório da Administração, comentando os resultados operacionais e financeiros relativos ao exercício findo em 31 de dezembro de 2022. As demonstrações financeiras consolidadas apresentadas estão em conformidade com as normas internacionais de contabilidade (IFRS), emitidas pelo International Accounting Standards Board (IASB) e com as práticas contábeis adotadas no Brasil emitidas pelo Comitê de Pronunciamentos Contábeis (CPC) e aprovadas pela Comissão de Valores Mobiliários (CVM). As informações aqui contidas nesse documento devem ser lidas em conjunto com os relatórios financeiros e os comentários abordam os resultados consolidados da Companhia para o exercício de 2022 e as comparações são relativas ao exercício findo em 2022. Apesar de um começo de ano ainda impactado pelas consequências do isolamento social decorrente da pandemia de Covid-19 como cancelamento do Carnaval 2022, a retomada de grandes eventos trouxe de volta a vida às cidades e aumentou o fluxo de público nas ruas. Envigorando a importância da publicidade e a visibilidade das marcas anunciadas. Ao longo de 2022, estivemos em grandes festivais de música como Lollapalooza, Rock in Rio, e com projetos de eventos como a Copa do Mundo. Aceleramos e apresentamos crescimento de 92% em Receita Líquida e 190% no EBITDA Ajustado quando comparado ao ano de 2021, resultado de nossa alavancagem operacional, aliada ao crescimento sustentável e captura de oportunidades de aquisições. Nosso desempenho pode ser observado também quando comparamos o crescimento de 35,4% pro-forma (considerando os números da última em 2021), 7,2p.p. superior ao do mercado de OOH. Elevando assim também a Participação de nossa modalidade em 1,6p.p., atingindo share de 10,2% do total de investimentos medidos pelo Cemp Meios 2022. Nosso resultado demonstrou a importância de inovar e operar com excelência, reforçando o OOH como um meio de comunicação efetivo e capaz de alcançar uma grande audiência em locais de grande circulação.

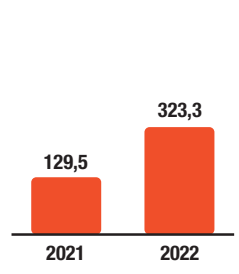
Resultados Financeiros e Operacionais Consolidados:								
RS Mil	4T22	4T21	Δ R\$	Δ %	2022	2021	Δ R\$	Δ %
<b>Receita Bruta</b>	<b>294.418</b>	<b>204.165</b>	<b>90.253</b>	<b>44,2%</b>	<b>874.340</b>	<b>487.953</b>	<b>386.387</b>	<b>79,2%</b>
(-) Impostos sobre Vendas	(11.534)	(22.291)	10.757	48,3%	(41.612)	(55.913)	14.301	25,6%
(-) Cancelamentos & Deduções	(8.343)	(7.629)	(714)	-9,4%	(32.750)	(16.342)	(16.408)	-100,4%
<b>Receita Líquida</b>	<b>274.539</b>	<b>174.245</b>	<b>100.294</b>	<b>57,6%</b>	<b>799.978</b>	<b>415.698</b>	<b>384.280</b>	<b>92,4%</b>
(-) Custos Serviços								
Prestados	(127.413)	(141.185)	13.772	9,8%	(476.670)	(286.248)	(190.422)	-66,5%
<b>Lucro Bruto</b>	<b>147.126</b>	<b>33.060</b>	<b>114.066</b>	<b>345,0%</b>	<b>323.308</b>	<b>129.450</b>	<b>193.858</b>	<b>149,8%</b>
Margem Bruta	53,6%	19,0%	+34,6 p.p.	+40,4%	40,4%	31,1%	+9,3 p.p.	
(-) Pessoal, Gerais & Administrativas	(50.793)	14.916	(65.709)	-440,5%	(171.519)	(94.647)	(76.872)	-81,2%
(-) Comerciais	(4.164)	(2.746)	(1.418)	-51,6%	(17.801)	(10.596)	(7.205)	-68,0%
(+/-) Outras receitas (despesas), líquidas	3.889	(4.917)	8.806	179,1%	433	(15.094)	15.527	102,9%
(+/-) Resultado Financeiro Líquido	(28.149)	(7.199)	(20.950)	-291,0%	(89.084)	(25.408)	(63.676)	-250,6%
<b>Lucro Antes dos Impostos</b>	<b>67.909</b>	<b>33.114</b>	<b>34.795</b>	<b>105,1%</b>	<b>45.337</b>	<b>(16.295)</b>	<b>61.632</b>	<b>378,2%</b>
(+/-) IRPJ & CSLL	(2.365)	(17.292)	14.927	86,3%	6.073	4.816	1.257	26,1%
<b>Lucro (Prejuízo) Líquido</b>	<b>65.544</b>	<b>15.822</b>	<b>49.722</b>	<b>314,3%</b>	<b>51.410</b>	<b>(11.479)</b>	<b>62.889</b>	<b>547,9%</b>
Margem Líquida	23,9%	9,1%	+14,8 p.p.	+6,4%	-2,8%	-9,2 p.p.		

Durante ano de 2022, a Receita Bruta totalizou R\$874 milhões, o que representa um aumento de R\$386 milhões ou 79% em relação ao mesmo período de 2021. Esse avanço pode ser atribuído em grande parte ao aumento das vendas, impulsionado pelo desempenho favorável da vertente de ruas com a consolidação dos investimentos feitos no ano, além do desempenho de lojas e shoppings. No ano de 2022, a linha de Custos totalizou R\$476,7 milhões, aumento de 66,5% sobre os doze meses de 2021. O aumento observado em 2022 é sobretudo atribuído ao aumento da receita, consoante dos números da empresa OOH além da reclassificação dos saldos da Depreciação e Amortização, conforme mencionado anteriormente. Durante 2022, o Lucro Bruto totalizou R\$323,3 milhões, com um aumento de 149,8% em relação a 2021. O aumento na receita foi o principal fator que contribuiu para esse crescimento. Além disso, a empresa obteve uma Margem Bruta de 53,6% e 40,4% no 4T22 e em 2022, respectivamente.

### Receita Bruta (R\$ milhões)



### Lucro Bruto (R\$ milhões)



No ano de 2022, as Despesas Operacionais totalizaram R\$ 188,9 milhões e representaram 24% da Receita Líquida, comparado com as Despesas Operacionais de 2021 de R\$ 120,3 milhões e que representaram 29% da Receita no período, é em partes explicada pelo impacto positivo da reclassificação no 4T21 dos saldos de Depreciação anual para a linha de custos, conforme já mencionado no release, com efeito de R\$ 41,4 milhões no último trimestre de 2021. No 4T22 o Resultado Financeiro apresentou uma despesa líquida de R\$28,1 milhões, representando uma variação de R\$21,0 milhões quando comparado ao mesmo período do ano anterior. Essa diferença se deve (i) ao aumento da CDI no período, que impacta os juros incorridos sobre as Debêntures e Empréstimos; (ii) à consolidação do resultado financeiro da Otima, consolidada em 2022; (iii) à redução da caixa no período devido ao uso dos recursos do IPO para aquisições.

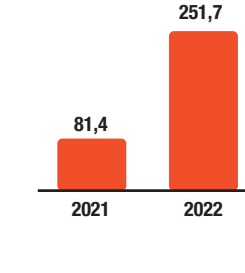
### EBITDA & LUCRO LÍQUIDO

RS Mil	2022	2021	Δ R\$	Δ %
<b>Lucro (Prejuízo) Líquido</b>	<b>51.410</b>	<b>(11.479)</b>	<b>62.889</b>	<b>547,9%</b>
(+/-) Resultado Financeiro Líquido	89.084	25.408	63.676	250,6%
(+/-) IRPJ & CSLL	(6.073)	(4.816)	(1.257)	-26,1%
(+/-) Depreciação & Amortização	117.253	72.270	44.983	62,2%

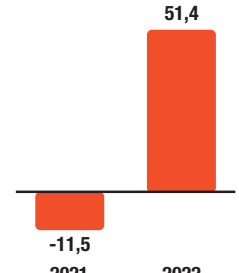
### EBITDA (IN CVM 527/09)

A Companhia divulga seu EBITDA, calculado a partir do lucro (prejuízo) líquido, acrescido das depreciações e amortizações, dos tributos sobre o lucro, do resultado financeiro líquido. O EBITDA da Eletromidia de 2022 atingiu R\$251,7 milhões, adição de R\$170,3 milhões sobre o EBITDA de R\$81,4 de 2020. O crescimento é resultado da evolução dos resultados da Companhia durante o ano, conforme explicado nas seções anteriores deste documento. Em 2022, o Lucro Líquido foi de R\$51,4 milhões, evolução de R\$62,9 milhões quando comparado com o Prejuízo Líquido de R\$11,5 milhões de 2020.

### EBITDA (IN CVM 527/09)



### Lucro (Prejuízo) Líquido



### Caixa & Endividamento

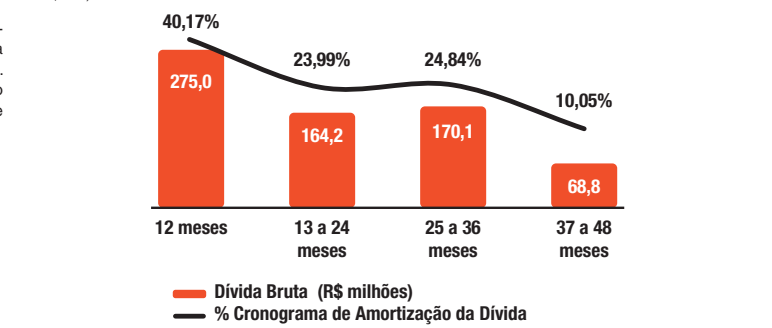
RS Mil	4T22	4T21	Δ R\$	Δ %	2022	2021	Δ R\$	Δ %
<b>Saldo Inicial</b>	<b>137.476</b>	<b>579.128</b>	<b>(441.652)</b>	<b>-76,3%</b>	<b>580.182</b>	<b>86.135</b>	<b>494.047</b>	<b>573,6%</b>
(+/-) Caixa Líquido Operacional excl. juros pagos	99.893	40.571	59.322	146,2%	253.115	36.879	216.236	586,3%
(+/-) Juros pagos	(5.471)	(7)	(5.464)	-78057,1%	(88.186)	(36.659)	(51.527)	-140,6%
(+/-) Caixa Líquido Operacional	94.422	40.564	53.858	132,8%	164.929	220	164.709	74867,7%
(+/-) Caixa Líquido Investimento	(41.329)	(37.708)	(3.621)	-9,6%	(494.390)	(104.072)	(390.318)	-375,0%
(+/-) Caixa Líquido Financiamento	(21.748)	(1.802)	(19.946)	-1106,9%	(81.900)	597.899	(679.799)	-113,7%
<b>Saldo Final</b>	<b>168.821</b>	<b>580.182</b>	<b>(411.361)</b>	<b>-70,9%</b>	<b>168.821</b>	<b>580.182</b>	<b>(411.361)</b>	<b>-70,9%</b>

No 4T22, a Dívida Bruta da companhia totalizou R\$693,5 milhões, o que representa um aumento de 14% em relação ao mesmo período de 2021. A redução na linha de Debêntures durante o período se deve ao pagamento semestral da dívida ocorrido no 2T22 e 3T22. Já o aumento na linha de Empréstimos e Financiamentos é consequência da consolidação do endividamento bancário da Otima, empresa adquirida pela companhia em abril de 2022. No final do 4T22, a companhia encorrou com um Patrimônio Líquido de R\$954,0 milhões, valor superior aos R\$768 milhões registrados no mesmo período de 2021. Após a consolidação da Otima, o índice Dívida Líquida sobre EBITDA UDM (Últimos 12 meses) vem se reduzindo pela geração operacional de caixa e fechou o 4T22 em 2,1x. É importante destacar que, para o cálculo do covenant, o EBITDA das aquisições é considerado para todo o período de 12 meses.

### Caixa & Endividamento

RS Mil	4T22	4T21	Δ R\$	Δ %
<b>Empréstimos &amp; Financiamentos</b>	<b>477.489</b>	<b>603.943</b>	<b>(126.454)</b>	<b>-20,9%</b>
(+) Empréstimos & Financiamentos	206.471	-	206.471	0,0%
(+) Passivo de Arrendamento	9.552	4.544	5.008	110,2%
<b>Dívida Bruta</b>	<b>693.512</b>	<b>608.487</b>	<b>85.025</b>	<b>14,0%</b>
(-) Caixa e equivalentes de caixa	(168.821)	(580.182)	411.361	70,9%
<b>Dívida Líquida</b>	<b>524.691</b>	<b>28.305</b>	<b>496.386</b>	<b>1753,7%</b>
<b>Patrimônio Líquido</b>	<b>953.986</b>	<b>767.511</b>	<b>186.475</b>	<b>24,3%</b>
Dívida Líquida sobre Patrimônio Líquido	0,5x	0,0x		

A Dívida Bruta totalizou R\$693,5 milhões em 2022, aumento de 14,0% quando comparada com a Dívida Bruta de R\$608,5 do 4T21. O Caixa e Equivalentes de Caixa encorrou o ano com um saldo de R\$168,8 milhões. A Companhia encorrou o trimestre com Patrimônio Líquido de R\$953,9 milhões, ante um Patrimônio Líquido de R\$767,51 no 4T21.



**Declaração da Diretoria Estatutária:** Em cumprimento às disposições constantes da resolução CVM 80 de 2021, os Diretores da Companhia declaram que discutiram, revisaram e concordaram com a opinião expressa no relatório de auditoria da Ernst & Young Auditores Independentes S.S. sobre as demonstrações financeiras intermediárias relativas aos períodos findos em 31 de dezembro de 2022 e 2021. **Relacionamento com Auditor Independente:** Ao longo do período findo em 31 de dezembro de 2022, a Companhia utilizou os serviços de auditoria independente da Ernst & Young Auditores Independentes S.S. ("EY") para realizar auditoria e emitir relatório de auditoria sobre as demonstrações financeiras intermediárias da Companhia. A administração da Companhia informa que não contratou o auditor independente em serviços de consultoria que possam gerar conflitos de interesse ou de dependência.

BALANÇOS PATRIMONIAIS - 31 DE DEZEMBRO DE 2022 E 2021 (Em milhares de reais)							
	Notas	Controladora		Consolidado		Notas	Consolidado
		31/12/2022	31/12/2021	31/12/2022	31/12/2021		
<b>Ativo</b>							
<b>Circulante</b>							
Caixa e equivalentes de caixa	6	65.495	530.242	168.821	580.182	17	50.069
Contas a receber	7	73.479	78.141	136.321	125.913	18	151.005
Adiantamentos	8	7.699	9.241	9.241	3.505	19	100.596
Tributos a recuperar	9	7.673	5.548	15.610	23.031	16	812
Despesas antecipadas	10	4.292	1.032	5.797	3.037	20	15.906
Dividendos a receber	26	988	4.055	-	-	21	2.800
Partes relacionadas	33	-	-	-	1.209	21	1.042
Instrumentos financeiros - derivativos	23	8.880	-	8.880	-	22	55.328
Outros créditos	1.643	1.646	6.158	1.869	23	7.500	
		<b>176.149</b>	<b>624.200</b>	<b>410.827</b>	<b>742.348</b>		<b>385.892</b>
<b>Não circulante</b>							
Realizável a longo prazo							
Aplicações financeiras restritas	11	29.966	32.129	29.966	32.129	18	326.484
Partes relacionadas	26	40.885	4.966	-	-	19	-
Depósitos judiciais	12	2.470	2.666	3.234	3.374	16	565
Tributos diferidos	31	61.119	47.630	102.283	62.800	21	2.471
Outros créditos	10	-	-	9.924	14	23	25.942
Despesas antecipadas	10	366	463	715	514	25	2.983
Adiantamentos	8	7.800	10.142	7.800	10.142	26	34.008
Investimentos	13	1.080.314	622.594	-	-	13	5.688
Imobilizado	14	81.357	85.593	328.359	175.348	24	10.646
Direito de uso	16	1.309	1.760	9.303	4.297	23	834
Intangível	15	106.339	110.518	1.155.623	598.150	24	10.646
		<b>1.411.925</b>	<b>918.461</b>	<b>1.647.207</b>	<b>886.768</b>		<b>408.787</b>
<b>Total do ativo</b>		<b>1.588.074</b>	<b>1.542.661</b>	<b>2.058.034</b>	<b>1.629.116</b>		<b>1.588.074</b>
<b>Passivo e patrimônio líquido</b>							
<b>Circulante</b>							
Fornecedores	17	50.069	66.893	134.853	104.835	17	50.069
Debêntures	18	151.005	147.022	151.005	147.022	18	151.005
Empréstimos e financiamentos	19	100.596	-	129.919	-	19	100.596
Passivo de arrendamento	16	812	1.040	2.996	2.964	16	812
Obrigações trabalhistas	20	15.906	11.861	33.009	21.826	20	15.906
Obrigações tributárias	21	2.800	2.721	7.037	24.678	21	2.800
Adiantamentos de clientes	21	1.042	143	1.886	143	21	1.042
Receitas antecipadas	22	55.328	33.819	59.529	38.581	22	55.328
Contas a pagar por aquisição de empresa	23	7.500	4.836	28.804	6.232	23	7.500
Outras obrigações	24	834	795	6.014	795	24	834
		<b>385.892</b>	<b>269.130</b>	<b>555.052</b>	<b>347.076</b>		<b>385.892</b>
<b>Não circulante</b>							
Debêntures	18	326.484	456.921	326.484	456.921	18	326.484
Empréstimos e financiamentos	19	-	-	76.552	-	19	-
Passivo de arrendamento	16	565	780	6.556	1.580	16	565
Obrigações tributárias	21	2.471	3.391	6.696	8.323	21	2.471
Contas a pagar por aquisição de empresa	23	25.942	29.743	61.354	35.411	23	25.942
Provisão para ações judiciais	25	2.983	2.329	9.238	9.858	25	2.983
Obrigações com partes relacionadas	26	34.008	11.335	-	-	26	34.008
Provisão para perda com investimento	13	5.688	-	-	-	13	5.688
Outras obrigações	24	10.646	1.521	62.116	2.436	24	10.646
		<b>408.787</b>	<b>506.200</b>	<b>548.996</b>	<b>514.529</b>		<b>408.787</b>
<b>Patrimônio líquido</b>							
Capital social	27	218.062	212.801	218.062	212.801	27	218.062
Reserva de capital	27	643.634	641.951	643.634	641.951	27	643.634
Ações em tesouraria	27	(13.250)	-	(13.250)	-	27	(13.250)
Prejuízos acumulados	27	(55.051					











**NOTAS EXPLICATIVAS ÀS DEMONSTRAÇÕES FINANCEIRAS INDIVIDUAIS E CONSOLIDADAS DA ELETROMIDIA S.A. - 31 DE DEZEMBRO DE 2022**  
(Em milhares de reais, exceto quando indicado de outra forma)

continuação

	Consolidado (Intangível)	
	31/12/2022	31/12/2021
Elemidia Consultoria e Serviços de Marketing S.A.	366.394	366.394
TV Minuto S.A.	625	625
Publicança Brasil S.A.	2.805	2.805
Naparama Locação de Equipamentos Eletroeletrônicos Ltda.	52.632	52.632
DMS Publicidade Mídia Interativa S.A.	10.047	10.047
NoAvo Serv. De Intermediação e Comunicação S.A.	8.469	8.421
<b>Agio</b>	<b>440.972</b>	<b>440.924</b>
Elemidia Consultoria e Serviços de Marketing S.A.	11.455	28.241
Publicança Brasil S.A.	-	328
TV Minuto S.A.	2.644	3.318
NoAvo Serv. De Intermediação e Comunicação S.A.	1.345	2.855
MOOHB CPS Concessionária de Mobiliário Urbano SPE Ltda.	30.964	-
Olina Concessionária de Exploração de Mobiliário Urbano S.A.	508.123	34.742
<b>Mais-Valia</b>	<b>995.503</b>	<b>475.666</b>

16. Direito de uso em arrendamentos e passivo de arrendamento: Movimentação de Direito de uso por arrendamentos:

	Controladora	Imóveis	Equipamentos	Total
<b>Custo</b>				
Em 31 de dezembro de 2020	-	1.473	93	1.566
Adição	-	1.610	-	1.610
Em 31 de dezembro de 2021	-	3.083	93	3.176
Adição	-	634	-	634
Baixas	-	(1.061)	(51)	(1.112)
Em 31 de dezembro de 2022	-	2.656	42	2.698
<b>Depreciação</b>				
Em 31 de dezembro de 2020	-	(779)	(54)	(833)
Adição	-	(567)	(16)	(583)
Em 31 de dezembro de 2021	-	(1.346)	(70)	(1.416)
Adição	-	(1.062)	(6)	(1.068)
Baixas	-	1.061	51	1.112
Outros	-	3	-	3
Em 31 de dezembro de 2022	-	(1.364)	(25)	(1.389)
Valor residual líquido em 31 de dezembro de 2022	-	1.292	17	1.309
Valor residual líquido em 31 de dezembro de 2021	-	1.737	23	1.760

	Controladora	Imóveis	Equipamentos	Total
<b>Custo</b>				
Em 31 de dezembro de 2020	-	8.242	-	8.242
Adição	-	2.601	93	2.694
Em 31 de dezembro de 2021	-	10.843	93	10.936
Adição	-	8.116	-	8.116
Baixas	-	(1.229)	(51)	(1.280)
Ajuste por remensuração	-	1.449	-	1.449
Em 31 de dezembro de 2022	-	19.179	42	19.221
<b>Depreciação</b>				
Em 31 de dezembro de 2020	-	(3.040)	(54)	(3.094)
Adição	-	(3.529)	(16)	(3.545)
Em 31 de dezembro de 2021	-	(6.569)	(70)	(6.639)
Adição	-	(4.557)	(6)	(4.563)
Baixas	-	1.229	51	1.280
Outros	-	4	-	4
Em 31 de dezembro de 2022	-	(9.893)	(25)	(9.918)
Valor residual líquido em 31 de dezembro de 2022	-	9.286	17	9.303
Valor residual líquido em 31 de dezembro de 2021	-	4.274	23	4.297

	Controladora	Consolidado
<b>Encargos financeiros</b>		
CDI + 2,70%	1.377	1.820
Passivo de arrendamento	1.377	1.820
Total	2.754	3.640
Circulante	812	1.040
Não circulante	565	780
<b>Cronograma de vencimentos</b>		
Vencimento 12 meses	812	1.040
Vencimento 13 a 24 meses	282	636
Vencimento 25 a 36 meses	173	139
Vencimento 37 a 48 meses	110	5
Vencimento 49 a 60 meses	-	-
Total	1.377	1.820

	Controladora	Consolidado
<b>Movimentação do passivo de arrendamento:</b>		
Saldo em 31 de dezembro de 2020	820	5.745
(+) Adição	1.610	2.694
(-) Ajuste a valor presente	84	115
(-) Amortizações de principal	(694)	(3.918)
Saldo em 31 de dezembro de 2021	1.820	4.544
(+) Adição	634	8.116
(+) Ajuste a valor presente	177	642
(-) Amortizações de principal	(1.254)	(5.041)
(-) Ajustes por remensuração	-	1.449
(-) Outros	-	459
Saldo em 31 de dezembro de 2022	1.377	9.552

A Companhia não utilizou o benefício concedido em contrato de arrendamento referente à alteração nos pagamentos do arrendamento, conforme deliberação da CVM 859/20. 17. Fornecedores:

	Controladora	Consolidado
Fornecedores	18.144	12.944
Repasses & Bonificações por Volume (i)	30.821	52.701
Outros	1.104	1.248
Total	50.069	66.893

(i) A Companhia possui contratos de repasse com determinados parceiros de negócios com intuito de remunerar com uma contrapartida mensal mínima ou variável, pela utilização dos espaços decorrente da exploração dos serviços de veiculação de publicidade. Adicionalmente, determinadas agências de publicidade e propaganda, que fazem a intermediação das vendas para os anunciantes, possuem contratos de bonificação de acordo com o volume de vendas atingido. Anualmente, a Companhia realiza uma apuração dos valores de investimentos publicitários recebidos para determinação do enquadramento da faixa atingida.

	Controladora/Consolidado
<b>18. Debêntures:</b>	
<b>Instituição financeira</b>	
Vencimento	
Taxa de juros anual	
Bradesco, Banco do Brasil e Santander	20/03/2026
Total	477.489
Circulante	151.005
Não circulante	326.484
<b>Cronograma de vencimentos</b>	
CDI +	151.005
Vencimento 13 a 24 meses	130.437
Vencimento 25 a 36 meses	130.437
Vencimento 37 a 48 meses	65.610
Vencimento 49 a 60 meses	-
Total	477.489

A seguir é apresentada a movimentação das debêntures:

	Controladora/Consolidado
Saldo em 31 de dezembro de 2021	603.943
(-) Provisão de juros	(77.002)
(-) Amortizações de principal	(132.000)
(-) Amortizações de juros	(73.023)
(-) Prêmio de emissão	1.563
Saldo em 31 de dezembro de 2022	477.489
<b>Cláusulas restritivas - Covenants financeiros e não financeiros:</b> As Debêntures possuem cláusulas específicas para penalidade em caso de não cumprimento dessas. O não cumprimento dessas cláusulas previstas nos acordos efetuados com as instituições listadas acima é caracterizado por descumprimento de covenants ou descumprimento de cláusula contratual, resultando na liquidação antecipada do contrato. O período de mensuração do cumprimento dessas cláusulas ocorre por ocasião das demonstrações financeiras anuais, não havendo em períodos intermediários. A Companhia deve manter um índice financeiro de Dívida Líquida/EBITDA menor ou igual a 3,00x referentes aos exercícios fiscais a ser encerrar a partir de 31 de dezembro de 2022 (inclusive), com base nos indicadores pro forma, sendo a definição de EBITDA o lucro operacional antes de receitas e despesas financeiras, excluindo receitas e despesas não recorrentes, resultado não operacional, participações minoritárias, tributos, amortização e depreciação ao longo dos últimos 12 meses. No caso de aquisições de novos contratos adquiridos ao longo dos últimos 12 meses que não estejam integralmente consolidados nas demonstrações financeiras anuais, o cálculo será proforma considerando 12 meses integrais de operação de tal aquisição ou contrato. A inobservância do indicador poderá acarretar vencimento antecipado automático, sendo possível obter o waiver sentando o não cumprimento via AGD (Assembleia Geral de Debenturistas). Em 31 de dezembro de 2022, a Companhia apurou o índice financeiro de Dívida Líquida/EBITDA dentro dos limites descritos acima. Sendo assim, para 31 de dezembro de 2022 e 2021 todos os índices econômicos e financeiros previstos nos contratos vigentes foram atingidos.	

19. Empréstimos e financiamentos:

	Controladora	Consolidado
<b>Instituição financeira</b>		
Linha		
Vencimento		
Taxa de juros anual		
FINISA	06/2025	2,5% a.a
Financiamento de Estudos e Projetos	-	-
Banco do Brasil	12/2030	TJLP + 3,3% a.a
(Frankfurt)	08/2023	2,50% a.a
Banco Santander	02/2023	0,40% a.m
Total	100.596	-
Circulante	100.596	-
Não circulante	-	76.552
<b>Cronograma de vencimentos</b>		
CDI +	100.596	-
Vencimento 13 a 24 meses	-	129.919
Vencimento 25 a 36 meses	-	32.175
Vencimento 37 a 48 meses	-	37.896
Vencimento 49 a 60 meses	-	1.296
Total	100.596	206.471

Conciliação da movimentação patrimonial com os fluxos de caixa decorrentes de atividade de financiamento:

	Empréstimos e financiamentos	Arrendamento	Debêntures	Total
Saldo em 1º de janeiro de 2021	2.535	5.745	660.184	668.464
Amortização de principal	(2.532)	(3.918)	(66.000)	(72.450)
Total das variações nos fluxos de caixa de financiamento	(2.532)	(3.918)	(66.000)	(72.450)

	Controladora	Consolidado
<b>Operacionais</b>		
Publiscan	13.649	-
TV Minuto	2.091	-
Elemidia	21.030	-
Elemidia REC	2	-
Novo Avo	21	199
ELT Concessões	-	2
Total	40.885	34.008
Partes relacionadas	38.385	34.008
Adiantamento para futuro aumento de capital	2.500	-
Total	40.885	34.008
<b>Balanco Patrimonial</b>		
31/12/2022	31/12/2021	31/12/2021
Não Circulante	1.860	2.883
Circulante	3.927	3.927
Total	5.787	6.810

Benefícios de curto prazo a empregados

Benefícios indiretos, incluindo assistência médica

Os montantes apresentados na tabela referem-se aos valores reconhecidos como despesa no exercício relacionadas com os membros-chave da Administração. 27. Patrimônio líquido: a) Capital social: Em 31 de dezembro de 2022 o capital social subscrito e totalmente integralizado da Companhia é de R\$218.062 (R\$212.801 em 31 de dezembro de 2021), dividido em 139.983.753 (139.144.748 em 31 de dezembro de 2021) ações ordinárias unitárias, nominativas e sem valor nominal. As ações são indivisíveis perante a Companhia e correspondem a um voto nas deliberações das Assembleias gerais. A Companhia está autorizada a aumentar seu capital social, mediante deliberação do Conselho de Administração, independentemente de reforma estatutária, até o limite de 250.000.000 (duzentos e cinquenta milhões) de ações ordinárias, mediante emissão de novas ações ordinárias, nominativas e sem valor nominal. Em 17 de fevereiro de 2021, a Companhia realizou a oferta pública de distribuição primária e secundária de 42.557.232 (quarenta e dois milhões, quinhentas e oitenta e sete mil, duzentas e trinta e duas) ações ordinárias, nominativas, escrituras, sem valor nominal, todas livres e desembaraçadas de quaisquer ônus ou gravames ("Ações"), sendo: 39.303.762 (trinta e nove milhões, trezentas e três mil, setecentas e sessenta e duas) novas Ações de emissão da Companhia ("Oferta Primária"); 3.253.470 (três milhões, duzentas e cinquenta e três mil, quatrocentas e setenta) Ações de emissão da Companhia e de titularidade dos Acionistas Vendedores, considerando a colocação das ações adquirentes e a colocação integral das Ações Suplementares ("Oferta Secundária") e, em conjunto com a Oferta Primária, "Oferta". O preço da ação foi de R\$17,81 por Ação ("Preço por Ação"), perfazendo o montante total de R\$700.000,00, sendo os valores líquidos de comissões, geraram uma entrada de recursos de R\$668.990,00. Em 20 de março de 2021, em Reunião do Conselho de Administração, foi deliberado aumento de capital referente ao exercício de opções de compra de ações do Plano de Opções de Compra de Ações aprovado em Assembleia Geral Extraordinária em 27 de novembro de 2020 de R\$4.179 com emissão de 2.149.400 ações ordinárias, nominativas, escrituras, sem valor nominal. Em 31 de março de 2021, em Reunião do Conselho de Administração, foi deliberado aumento de capital para atender ao exercício de direito de aquisições de ações próprias do Plano de Opções de Compra de Ações aprovado em Assembleia Geral Extraordinária em 23 de dezembro de 2020 de R\$2.343 com emissão de 393.606 ações ordinárias, nominativas,

da - ICSD igual ou superior a 1,3 anualmente a partir de 31 de dezembro de 2022; (ii) Manter depósitos bancários vinculados para fazer face da dívida para os próximos 6 meses; (iii) Cessão de direitos creditórios dos seus recebíveis em garantia para a instituição financeira; e (iv) Cessão fiduciária dos direitos de crédito, atuais e futuros, provenientes das contas bancárias abertas e mantidas em nome do cedente nos termos do contrato de administração de contas, incluindo a conta de pagamento e a reserva. O período de mensuração do complemento dessas cláusulas ocorre por ocasião das demonstrações financeiras anuais, não havendo em períodos intermediários. Sendo assim, para 31 de dezembro de 2022 todos os índices econômicos e financeiros previstos nos contratos vigentes foram atingidos. 20. Obrigações trabalhistas:

	Controladora	Consolidado
Salários a pagar	-	1.525
Encargos sobre folha	1.283	935
Provisão de férias e encargos	5.396	3.550
Participação nos lucros	7.799	4.701
IRRF empregados	1.416	207
Outras obrigações trabalhistas	12	217
Total	15.906	11.861

21. Obrigações tributárias:

	Controladora	Consolidado
ISS a recolher	1.035	1.154
PIS a recolher	46	29
COFINS a recolher	226	176
Parcelamentos de impostos	3.800	4.578
Imposto de renda a recolher	-	73
Contribuição social sobre o lucro a recolher	-	-
Outros impostos passivos	164	175
Total	5.271	6.112
Circulante	2.800	2.721
Não circulante	2.471	3.391

(i) Apresentamos abaixo os impostos parcelados:

	Controladora	Consolidado	Parcelas
Natureza	31/12/2022	31/12/2021	31/12/2021
Municipais	1.068	1.272	2.130
Federal - PERT (*)	-	-	2.196
Federal - Parcelamento Previdenciário	615	746	789
Federal - Parcelamento	-	-	965
Não Previdenciário	2.117	2.560	4.517
Total	3.800	4.578	9.632

Circulante

Não circulante

(\*) Programa Especial de Regularização Tributária. Em consequência do período da COVID, a Companhia e suas controladas parcelaram os seus impostos no intuito da manutenção de caixa. Os parcelamentos foram efetuados para impostos municipais relativos a ISS, parcelamento previdenciário relativos a INSS e IRRF salários, e em parcelamento não previdenciário, IRPJ, CSLL, PIS e COFINS. A Companhia e suas controladas estão liquidando esses parcelamentos, conforme vencimento. 22. Receitas antecipadas:

	Controladora	Consolidado
31/12/2022	31/12/2021	31/12/2021
55.328	33.819	59.529
55.328	33.819	59.529

Durante o exercício findo em 31 de dezembro de 2022, a Companhia negociou adiantamentos com determinados clientes que decidiram postergar veiculações publicitárias para 2023. Esses pacotes têm previsão de utilização inferior a 12 meses. 23. Contas a pagar por aquisição de participação:

	Controladora	Consolidado
31/12/2022	31/12/2021	31/12/2021
30.935	32.238	30.935
2.507	2.341	2.507
2.471	3.391	6.896
-	-	4.852
-	-	50.896
33.442	34.579	90.158
7.500	4.836	28.804
25.942	29.743	61.354

24. Outras obrigações:

	Controladora	Consolidado
31/12/2022	31/12/2021	31/12/2021
51.471	915	915
11.099	1.934	11.143
381	382	5.516
11.480	2.316	68.130
834	795	6.014
10.646	1.521	62.116

(i) O saldo refere-se a dívida com antigos controladores da Olina Concessionária de Exploração de Mobiliário Urbano S.A., sendo acrescidos de juros reajustados a taxa CDI + 6,17% a.a., com vencimentos em 30 de junho de 2025 e 01 de abril de 2027 e pagamento vinculado a liquidação do empréstimo FINISA tomado junto à Caixa Econômica Federal (Nota 19). 25. Provisão para ações judiciais: 25.1. Processos com risco de perda provável:

	Controladora	Consolidado
31/12/2022	31/12/2021	31/12/2021
208	38	901
-	8	4.264
2.775	2.283	4.073
2.983	2.329	9.238
81	432	172
167	18	2.774
(210)	(14)	(663)
-	(428)	-
38	8	2.283
226	-	492
208	(8)	(64)
(56)	-	



**NOTAS EXPLICATIVAS ÀS DEMONSTRAÇÕES FINANCEIRAS INDIVIDUAIS E CONSOLIDADAS DA ELETROMIDIA S.A. - 31 DE DEZEMBRO DE 2022**  
(Em milhares de reais, exceto quando indicado de outra forma)

★ continuação

pelos nossos auditores independentes. **33. Gestão de risco financeiro:** A Companhia pode estar exposta aos seguintes riscos de acordo com a sua atividade: • Risco de crédito; • Risco de liquidez; • Risco de mercado; • Gestão de capital. Esta nota apresenta informações sobre a exposição da Companhia aos riscos mencionados, os objetivos da Companhia, políticas para seu gerenciamento de risco, e o gerenciamento de capital da Companhia. i) **Risco de crédito:** O risco de crédito da Companhia se caracteriza pelo não cumprimento, por um cliente ou uma contraparte em um instrumento financeiro, de suas obrigações contratuais. As operações da Companhia estão relacionadas à locação de bens móveis e espaços para a colocação de produtos eletrônicos, principalmente painéis eletrônicos para a divulgação informatizada de publicidade e dados de interesse público ou particular, e a carteira de clientes, além de diversificada, é constantemente monitorada com o objetivo de reduzir perdas por inadimplência. A Companhia adota procedimentos específicos de seletividade e análise da carteira de clientes, visando prevenir perdas por inadimplência. A Companhia estabelece uma provisão para redução ao valor recuperável que representa sua estimativa de perdas esperadas com relação às contas a receber de clientes e outros créditos. Os limites de crédito são estabelecidos para todos os clientes com base em critérios internos de classificação e os valores contábeis representam a exposição máxima do risco de crédito. A Companhia monitora sua carteira de recebíveis periodicamente e o departamento de operações financeiras e departamento jurídico são ativos nas negociações junto aos devedores. Além disso a Companhia tem como obrigação avaliar os riscos das contrapartes e busca diversificar a exposição periodicamente. A administração considera que a exposição máxima ao risco de crédito de seus ativos financeiros está representada pelos saldos de contas a receber registrados no balanço patrimonial da Companhia. ii) **Risco de liquidez:** As decisões de investimentos são tomadas a luz dos impactos dos mesmos nos fluxos de caixa de longo prazo (60/120 meses). A diretoria da Companhia é trabalhar com premissas de saldos mínimos de caixa, que variam conforme o cronograma de investimentos e de cobertura financeira das obrigações, onde a geração de caixa projetada tem que superar as obrigações contratadas (financiamento, adições de imobilizado, aquisições), mitigando assim o risco de liquidez. Para financiar a expansão de suas operações, a Companhia busca estruturar junto ao mercado financeiro operações de longo prazo, de modo a alinhá-la a geração de caixa esperada. A seguir, estão os vencimentos contratuais dos passivos financeiros incluindo pagamento de juros estimados e excluindo, se houver, o impacto da negociação de moedas pela posição líquida.

31 de dezembro de 2022	Valor Fluxo de caixa		6 meses		06-12		01-02		02-05	
	contábil	contratual	ou menos	meses	meses	anos	anos	anos	anos	anos
Fornecedores	50.069	50.069	20.028	30.041	—	—	—	—	—	—
Empréstimos e financiamentos	100.596	100.596	—	100.596	—	—	—	—	—	—
Debêntures	477.489	477.489	87.963	63.042	260.874	65.610	—	—	—	—
Passivo de arrendamento	1.377	1.377	398	414	455	110	—	—	—	—
	<b>629.531</b>	<b>629.531</b>	<b>108.389</b>	<b>194.093</b>	<b>261.329</b>	<b>65.720</b>	—	—	—	—

31 de dezembro de 2021	Valor Fluxo de caixa		6 meses		06-12		01-02		02-05	
	contábil	contratual	ou menos	meses	meses	anos	anos	anos	anos	anos
Fornecedores	66.893	66.893	28.525	38.368	—	—	—	—	—	—
Empréstimos e financiamentos	—	—	—	—	—	—	—	—	—	—
Debêntures	603.943	603.943	81.803	65.219	260.874	196.047	—	—	—	—
Passivo de arrendamento	1.820	1.820	520	636	144	144	—	—	—	—
	<b>672.656</b>	<b>672.656</b>	<b>110.848</b>	<b>104.107</b>	<b>261.510</b>	<b>196.191</b>	—	—	—	—

31 de dezembro de 2022	Valor Fluxo de caixa		6 meses		06-12		01-02		02-05	
	contábil	caixa contratual	ou menos	meses	meses	anos	anos	anos	anos	anos
Fornecedores	134.853	134.853	53.941	80.912	—	—	—	—	—	—
Empréstimos e financiamentos	206.471	206.471	14.984	114.935	70.071	6.481	—	—	—	—
Debêntures	477.489	477.489	87.963	63.042	260.874	65.610	—	—	—	—
Passivo de arrendamento	9.552	9.552	1.984	1.012	3.333	3.223	—	—	—	—
	<b>828.365</b>	<b>828.365</b>	<b>158.872</b>	<b>259.901</b>	<b>334.278</b>	<b>75.314</b>	—	—	—	—

31 de dezembro de 2021	Valor Fluxo de caixa		6 meses		06-12		01-02		02-05	
	contábil	contratual	ou menos	meses	meses	anos	anos	anos	anos	anos
Fornecedores	104.835	104.835	31.195	73.640	—	—	—	—	—	—
Empréstimos e financiamentos	—	—	—	—	—	—	—	—	—	—
Debêntures	603.943	603.943	81.803	65.219	260.874	196.047	—	—	—	—
Passivo de arrendamento	4.544	4.544	1.484	1.480	1.436	144	—	—	—	—
	<b>713.322</b>	<b>713.322</b>	<b>114.482</b>	<b>140.339</b>	<b>262.310</b>	<b>196.191</b>	—	—	—	—

iii) **Risco de mercado:** A Companhia possui uma política de investimento com o objetivo de estabelecer diretrizes para gestão do risco e minimizar riscos. De acordo com esta política, a Companhia realiza aplicações conservadoras, sendo permitido aplicar em Certificado de Depósito Bancário - CDB e operações compromissadas. A gestão do caixa da companhia é direcionada de modo a assegurar o cumprimento dos riscos abaixo descritos: • As aplicações são alocadas em instituições financeiras com reconhecido rating nacional determinado pelas principais agências de classificação de risco. • A Companhia deve manter 100% do total do seu caixa em aplicações que garantam uma liquidez de curto prazo (até 30 dias), de forma a garantir o cumprimento satisfatório de suas obrigações em situações correntes e de stress. a) **Risco cambial:** Em 26 de agosto de 2022, a Companhia celebrou um contrato de swap junto ao Banco do Brasil S.A. - Frankfurt, para proteção de uma operação de empréstimo em moeda estrangeira, nos termos da Lei nº 4.131, no montante de EUR 18.000. A taxa contratada foi de R\$ 5,0892, o que gerou uma receita financeira com ganho de derivativos, no montante de R\$8.880 no exercício findo em 31 de dezembro de 2022. b) **Risco de taxa de juros:**

Instrumentos financeiros de taxa juros	Valor contábil		Valor contábil		Valor contábil	
	Controladora		Consolidado		Consolidado	
	31/12/2022	31/12/2021	31/12/2022	31/12/2021	31/12/2022	31/12/2021
Ativos financeiros	92.107	560.055	160.906	600.386	—	—
Passivos financeiros	(578.085)	(603.943)	(683.960)	(603.943)	—	—

Operação	Valor contábil		Valor contábil	
	Controladora		Consolidado	
	31/12/2022	31/12/2021	31/12/2022	31/12/2021
Alta CDI	578.085	(43.888)	(523.054)	(3.557)

**Análise de sensibilidade de taxa de juros:** O CPC40 aborda sobre os instrumentos financeiros: Reconhecimento, Mensuração e Evidência, na divulgação do quadro demonstrativo de análise de sensibilidade para os riscos de mercado considerados relevantes pela administração, originado por instrumentos financeiros, ao qual a Companhia esteja exposta na data de encerramento de cada exercício, incluídas todas as operações com instrumentos financeiros derivativos. **Ativo financeiro:** Os ativos financeiros estão concentrados em investimentos pós-fixados atrelados à variação do CDI. **Passivos financeiros (exposição por tipo de risco):** Para cálculo da análise de sensibilidade a projeção anual das variáveis de risco foi feita com base na projeção de taxa de mercado, disponibilizada pelo Banco Central do Brasil. O cenário provável é o cenário trabalhado pela Administração e pode ser entendido como saldo estimado dos empréstimos, financiamentos e Debêntures ao final do exercício atual. Nos cenários II e III foram sensibilizadas as respectivas variáveis de risco em 25% e 50%. As tabelas a seguir demonstram a análise de sensibilidade da administração da Companhia e o efeito do caixa das operações em aberto em 31 de dezembro de 2022, assim como os valores dos indexadores utilizados nas projeções.

Operação	Variável de risco	Valor contábil	Cenário I (provável)		Cenário II (+25%)		Cenário III (+50%)	
			31/12/2022	31/12/2021	31/12/2022	31/12/2021	31/12/2022	31/12/2021
Passivos financeiros	Alta CDI	578.085	657.572	677.443	697.315	697.315	697.315	697.315
Impacto no resultado antes dos impostos			(79.487)	(99.358)	(119.230)	(119.230)	(119.230)	(119.230)

Para cada cenário foi calculada a despesa financeira bruta não levando em consideração incidência de tributos e o fluxo de vencimentos de cada contrato programado para 2022. A data base utilizada foi 31 de dezembro de 2022 projetando os índices até 31 de dezembro de 2023 e verificando a sensibilidade destes em cada cenário no exercício atual. c) **Determinação do valor justo:** A administração considera que ativos e passivos financeiros não demonstrados nesta nota estão com valor contábil próximo ao valor justo. Os valores justos dos ativos e passivos financeiros, juntamente com os valores contábeis apresentados no balanço patrimonial, são os seguintes:

Instrumentos Ativos financeiros	Nível	31/12/2022		31/12/2021	
		Valor Contábil	Valor Justo	Valor Contábil	Valor Justo
Valor justo por meio do resultado					
Aplicações financeiras	2	62.141	62.141	527.926	527.926
Aplicações financeiras restritas	2	29.966	29.966	32.129	32.129
<b>Custo amortizado</b>					
Caixa e bancos	2	3.354	3.354	2.316	2.316
Contas a receber	2	79.479	79.479	78.624	78.624
Derivativos a receber	2	8.880	8.880	—	—
Depósitos judiciais	2	2.470	2.470	2.666	2.666

Instrumentos Passivos financeiros	Nível	31/12/2022		31/12/2021	
		Valor Contábil	Valor Justo	Valor Contábil	Valor Justo
<b>Custo amortizado</b>					
Fornecedores	2	(50.069)	(50.069)	(66.893)	(66.893)
Valores devidos por aquisição de participação	2	(33.442)	(33.442)	(34.579)	(34.579)
Empréstimos e financiamentos	2	(100.596)	(100.596)	—	—
Debêntures	2	(477.489)	(477.489)	(603.943)	(603.943)

Instrumentos Ativos financeiros	Nível	31/12/2022		31/12/2021	
		Valor Contábil	Valor Justo	Valor Contábil	Valor Justo
Valor justo por meio do resultado					
Aplicações financeiras	2	130.940	130.940	568.257	568.257
Aplicações financeiras restritas	2	29.966	29.966	32.129	32.129
<b>Custo amortizado</b>					
Caixa e bancos	2	37.881	37.881	11.925	11.925
Contas a receber	2	196.320	196.320	129.515	129.515
Derivativos a receber	2	8.880	8.880	—	—
Depósitos judiciais	2	3.234	3.234	3.374	3.374

Instrumentos Passivos financeiros	Nível	31/12/2022		31/12/2021	
		Valor Contábil	Valor Justo	Valor Contábil	Valor Justo
<b>Custo amortizado</b>					
Fornecedores	2	(134.853)	(134.853)	(104.835)	(104.835)
Valores devidos por aquisição de participação	2	(90.158)	(90.158)	(41.643)	(41.643)
Empréstimos e financiamentos	2	(206.471)	(206.471)	—	—
Debêntures	2	(477.489)	(477.489)	(603.943)	(603.943)

**DIRETORIA**

**Alexandre Guerrero Martins**  
Diretor Presidente

**Ricardo de Almeida Winyand**  
Diretor Financeiro e Diretor de Relações com Investidores

**Marcelo Pacheco**  
Diretor de Comercial

**CONTADOR**

**Pedro Christovam** - Controller  
CRC: SP-270879/O-9

**CONSELHO DE ADMINISTRAÇÃO**

**Rodrigo Brandão Feitosa** - Presidente do Conselho de Administração  
**Débora Mayor Vizeu** - Membro do Conselho de Administração

**Eduardo Azevedo Marques de Alvarenga** - Membro do Conselho de Administração  
**Fábio Isay Saad** - Membro do Conselho de Administração

**Tiago Branco Waiselfitz** - Membro do Conselho de Administração  
**Luiz Felipe Costa Romero de Barros** - Membro Independente do Conselho de Administração  
**Paulo Racy Badra** - Membro Independente do Conselho de Administração

**RELATÓRIO DO AUDITOR INDEPENDENTE SOBRE AS DEMONSTRAÇÕES FINANCEIRAS INDIVIDUAIS E CONSOLIDADAS**

Aos Diretores e Conselho de Administração, **Eletromidia S.A.** São Paulo - SP **Opinião:** Examinamos as demonstrações financeiras individuais e consolidadas da Eletromidia S.A. ("Companhia"), identificadas como controladora e consolidado, respectivamente, que compreendem o balanço patrimonial em 31 de dezembro de 2022 e as respectivas demonstrações do resultado, do resultado abrangente, das mutações do patrimônio líquido e dos fluxos de caixa para o exercício findo nessa data, bem como as correspondentes notas explicativas, incluindo o resumo das principais políticas contábeis. Em nossa opinião, as demonstrações financeiras acima referidas apresentam adequadamente, em todos os aspectos relevantes, a posição patrimonial e financeira, individual e consolidada, da Companhia em 31 de dezembro de 2022, o desempenho individual e consolidado de suas operações e os seus fluxos de caixa individuais e consolidados para o exercício findo nessa data, de acordo com as práticas contábeis adotadas no Brasil e com as normas internacionais de relatório financeiro (IFRS) emitidas pelo *International Accounting Standards Board* (IASB). **Base para opinião:** Nossa auditoria foi conduzida de acordo com as normas brasileiras e internacionais de auditoria. Nossas responsabilidades, em conformidade com tais normas, estão descritas na seção a seguir, intitulada "Responsabilidades do auditor pela auditoria das demonstrações financeiras individuais e consolidadas". Somos independentes em relação à Companhia e suas controladas, de acordo com os princípios éticos relevantes previstos no Código de Ética Profissional do Contador e nas normas profissionais emitidas pelo Conselho Federal de Contabilidade, e cumprimos com as demais responsabilidades éticas de acordo com essas normas. Acreditamos que a evidência de auditoria obtida é suficiente e apropriada para fundamentar nossa opinião. **Principais assuntos de auditoria:** Principais assuntos de auditoria são aqueles que, em nosso julgamento profissional, foram os mais significativos em nossa auditoria do exercício corrente. Esses assuntos foram tratados no contexto de nossa auditoria das demonstrações financeiras individuais e consolidadas, como um todo e não isoladamente. **Assuntos de auditoria:** Principais assuntos de auditoria são aqueles que, em nosso julgamento profissional, foram os mais significativos em nossa auditoria do exercício corrente. Esses assuntos foram tratados no contexto de nossa auditoria das demonstrações financeiras individuais e consolidadas, como um todo e não isoladamente. **Assuntos de auditoria:** Principais assuntos de auditoria são aqueles que, em nosso julgamento profissional, foram os mais significativos em nossa auditoria do exercício corrente. Esses assuntos foram tratados no contexto de nossa auditoria das demonstrações financeiras individuais e consolidadas, como um todo e não isoladamente. **Assuntos de auditoria:** Principais assuntos de auditoria são aqueles que, em nosso julgamento profissional, foram os mais significativos em nossa auditoria do exercício corrente. Esses assuntos foram tratados no contexto de nossa auditoria das demonstrações financeiras individuais e consolidadas, como um todo e não isoladamente. **Assuntos de auditoria:** Principais assuntos de auditoria são aqueles que, em nosso julgamento profissional, foram os mais significativos em nossa auditoria do exercício corrente. Esses assuntos foram tratados no contexto de nossa auditoria das demonstrações financeiras individuais e consolidadas, como um todo e não isoladamente. **Assuntos de auditoria:** Principais assuntos de auditoria são aqueles que, em nosso julgamento profissional, foram os mais significativos em nossa auditoria do exercício corrente. Esses assuntos foram tratados no contexto de nossa auditoria das demonstrações financeiras individuais e consolidadas, como um todo e não isoladamente. **Assuntos de auditoria:** Principais assuntos de auditoria são aqueles que, em nosso julgamento profissional, foram os mais significativos em nossa auditoria do exercício corrente. Esses assuntos foram tratados no contexto de nossa auditoria das demonstrações financeiras individuais e consolidadas, como um todo e não isoladamente. **Assuntos de auditoria:** Principais assuntos de auditoria são aqueles que, em nosso julgamento profissional, foram os mais significativos em nossa auditoria do exercício corrente. Esses assuntos foram tratados no contexto de nossa auditoria das demonstrações financeiras individuais e consolidadas, como um todo e não isoladamente. **Assuntos de auditoria:** Principais assuntos de auditoria são aqueles que, em nosso julgamento profissional, foram os mais significativos em nossa auditoria do exercício corrente. Esses assuntos foram tratados no contexto de nossa auditoria das demonstrações financeiras individuais e consolidadas, como um todo e não isoladamente. **Assuntos de auditoria:** Principais assuntos de auditoria são aqueles que, em nosso julgamento profissional, foram os mais significativos em nossa auditoria do exercício corrente. Esses assuntos foram tratados no contexto de nossa auditoria das demonstrações financeiras individuais e consolidadas, como um todo e não isoladamente. **Assuntos de auditoria:** Principais assuntos de auditoria são aqueles que, em nosso julgamento profissional, foram os mais significativos em nossa auditoria do exercício corrente. Esses assuntos foram tratados no contexto de nossa auditoria das demonstrações financeiras individuais e consolidadas, como um todo e não isoladamente. **Assuntos de auditoria:** Principais assuntos de auditoria são aqueles que, em nosso julgamento profissional, foram os mais significativos em nossa auditoria do exercício corrente. Esses assuntos foram tratados no contexto de nossa auditoria das demonstrações financeiras individuais e consolidadas, como um todo e não isoladamente. **Assuntos de auditoria:** Principais assuntos de auditoria são aqueles que, em nosso julgamento profissional, foram os mais significativos em nossa auditoria do exercício corrente. Esses assuntos foram tratados no contexto de nossa auditoria das demonstrações financeiras individuais e consolidadas, como um todo e não isoladamente. **Assuntos de auditoria:** Principais assuntos de auditoria são aqueles que, em nosso julgamento profissional, foram os mais significativos em nossa auditoria do exercício corrente. Esses assuntos foram tratados no contexto de nossa auditoria das demonstrações financeiras individuais e consolidadas, como um todo e não isoladamente. **Assuntos de auditoria:** Principais assuntos de auditoria são aqueles que, em nosso julgamento profissional, foram os mais significativos em nossa auditoria do exercício corrente. Esses assuntos foram tratados no contexto de nossa auditoria das demonstrações financeiras individuais e consolidadas, como um todo e não isoladamente. **Assuntos de auditoria:** Principais assuntos de auditoria são aqueles que, em nosso julgamento profissional, foram os mais significativos em nossa auditoria do exercício corrente. Esses assuntos foram tratados no contexto de nossa auditoria das demonstrações financeiras individuais e consolidadas, como um todo e não isoladamente. **Assuntos de auditoria:** Principais assuntos de auditoria são aqueles que, em nosso julgamento profissional, foram os mais significativos em nossa auditoria do exercício corrente. Esses assuntos foram tratados no contexto de nossa auditoria das demonstrações financeiras individuais e consolidadas, como um todo e não isoladamente. **Assuntos de auditoria:** Principais assuntos de auditoria são aqueles que, em nosso julgamento profissional, foram os mais significativos em nossa auditoria do exercício corrente. Esses assuntos foram tratados no contexto de nossa auditoria das demonstrações financeiras individuais e consolidadas, como um todo e não isoladamente. **Assuntos de auditoria:** Principais assuntos de auditoria são aqueles que, em nosso julgamento profissional, foram os mais significativos em nossa auditoria do exercício corrente. Esses assuntos foram tratados no contexto de nossa auditoria das demonstrações financeiras individuais e consolidadas, como um todo e não isoladamente. **Assuntos de auditoria:** Principais assuntos de auditoria são aqueles que, em nosso julgamento profissional, foram os mais significativos em nossa auditoria do exercício corrente. Esses assuntos foram tratados no contexto de nossa auditoria das demonstrações financeiras individuais e consolidadas, como um todo e não isoladamente. **Assuntos de auditoria:** Principais assuntos de auditoria são aqueles que, em nosso julgamento profissional, foram os mais significativos em nossa auditoria do exercício corrente. Esses assuntos foram tratados no contexto de nossa auditoria das demonstrações financeiras individuais e consolidadas, como um todo e não isoladamente. **Assuntos de auditoria:** Principais assuntos de auditoria são aqueles que, em nosso julgamento profissional, foram os mais significativos em nossa auditoria do exercício corrente. Esses assuntos foram tratados no contexto de nossa auditoria das demonstrações financeiras individuais e consolidadas, como um todo e não isoladamente. **Assuntos de auditoria:** Principais assuntos de auditoria são aqueles que, em nosso julgamento profissional, foram os mais significativos em nossa auditoria do exercício corrente. Esses assuntos foram tratados no contexto de nossa auditoria das demonstrações financeiras individuais e consolidadas, como um todo e não isoladamente. **Assuntos de auditoria:** Principais assuntos de auditoria são aqueles que, em nosso julgamento profissional, foram os mais significativos em nossa auditoria do exercício corrente. Esses assuntos foram tratados no contexto de nossa auditoria das demonstrações financeiras individuais e consolidadas, como um todo e não isoladamente. **Assuntos de auditoria:** Principais assuntos de auditoria são aqueles que, em nosso julgamento profissional, foram os mais significativos em nossa auditoria do exercício corrente. Esses assuntos foram tratados no contexto de nossa auditoria das demonstrações financeiras individuais e consolidadas, como um todo e não isoladamente. **Assuntos de auditoria:** Principais assuntos de auditoria são aqueles que, em nosso julgamento profissional, foram os mais significativos em nossa auditoria do exercício corrente. Esses assuntos foram tratados no contexto de nossa auditoria das demonstrações financeiras individuais e consolidadas, como um todo e não isoladamente. **Assuntos de auditoria:** Principais assuntos de auditoria são aqueles que, em nosso julgamento profissional, foram os mais significativos em nossa auditoria do exercício corrente. Esses assuntos foram tratados no contexto de nossa auditoria das demonstrações financeiras individuais e consolidadas, como um todo e não isoladamente. **Assuntos de auditoria:** Principais assuntos de auditoria são aqueles que, em nosso julgamento profissional, foram os mais significativos em nossa auditoria do exercício corrente. Esses assuntos foram tratados no contexto de nossa auditoria das demonstrações financeiras individuais e consolidadas, como um todo e não isoladamente. **Assuntos de auditoria:** Principais assuntos de auditoria são aqueles que, em nosso julgamento profissional, foram os mais significativos em nossa auditoria do exercício corrente. Esses assuntos foram tratados no contexto de nossa auditoria das demonstrações financeiras individuais e consolidadas, como um todo e não isoladamente. **Assuntos de auditoria:** Principais assuntos de auditoria são aqueles que, em nosso julgamento profissional, foram os mais significativos em nossa auditoria do exercício corrente. Esses assuntos foram tratados no contexto de nossa auditoria das demonstrações financeiras individuais e consolidadas, como um todo e não isoladamente. **Assuntos de auditoria:** Principais assuntos de auditoria são aqueles que, em nosso julgamento profissional, foram os mais significativos em nossa auditoria do exercício corrente. Esses assuntos foram tratados no contexto de nossa auditoria das demonstrações financeiras individuais e consolidadas, como um todo e não isoladamente. **Assuntos de auditoria:** Principais assuntos de auditoria são aqueles que, em nosso julgamento profissional, foram os mais significativos em nossa auditoria do exercício corrente. Esses assuntos foram tratados no contexto de nossa auditoria das demonstrações financeiras individuais e consolidadas, como um todo e não isoladamente. **Assuntos de auditoria:** Principais assuntos de auditoria são aqueles que, em nosso julgamento profissional, foram os mais significativos em nossa auditoria do exercício corrente. Esses assuntos foram tratados no contexto de nossa auditoria das demonstrações financeiras individuais e consolidadas, como um todo e não isoladamente. **Assuntos de auditoria:** Principais assuntos de auditoria são aqueles que, em nosso julgamento profissional, foram os mais significativos em nossa auditoria do exercício corrente. Esses assuntos foram tratados no contexto de nossa auditoria das demonstrações financeiras individuais e consolidadas, como um todo e não isoladamente. **Assuntos de auditoria:** Principais assuntos de auditoria são aqueles que, em nosso julgamento profissional, foram os mais significativos em nossa auditoria do exercício corrente. Esses assuntos foram tratados no contexto de nossa auditoria das demonstrações financeiras individuais e consolidadas, como um todo e não isoladamente. **Assuntos de auditoria:** Principais assuntos de auditoria são aqueles que, em nosso julgamento profissional, foram os mais significativos em nossa auditoria do exercício corrente. Esses assuntos foram tratados no contexto de nossa auditoria das demonstrações financeiras individuais e consolidadas, como um todo e não isoladamente. **Assuntos de auditoria:** Principais assuntos de auditoria são aqueles que, em nosso julgamento profissional, foram os mais significativos em nossa auditoria do exercício corrente. Esses assuntos foram tratados no contexto de nossa auditoria das demonstrações financeiras individuais e consolidadas, como um todo e não isoladamente. **Assuntos de auditoria:** Principais assuntos de auditoria são aqueles que, em nosso julgamento profissional, foram os mais significativos em nossa auditoria do exercício corrente. Esses assuntos foram tratados no contexto de nossa auditoria das demonstrações financeiras individuais e consolidadas, como um todo e não isoladamente. **Assuntos de auditoria:** Principais assuntos de auditoria são aqueles que, em nosso julgamento profissional, foram os mais significativos em nossa auditoria do exercício corrente. Esses assuntos foram tratados no contexto de nossa auditoria das demonstrações financeiras individuais e consolidadas, como um todo e não isoladamente. **Assuntos de auditoria:** Principais assuntos de auditoria são aqueles que, em nosso julgamento profissional, foram os mais significativos em nossa auditoria do exercício corrente. Esses assuntos foram tratados no contexto de nossa auditoria das demonstrações financeiras individuais e consolidadas, como um todo e não isoladamente. **Assuntos de auditoria:** Principais assuntos de auditoria são aqueles que, em nosso julgamento profissional, foram os mais significativos em nossa auditoria do exercício corrente. Esses assuntos foram