

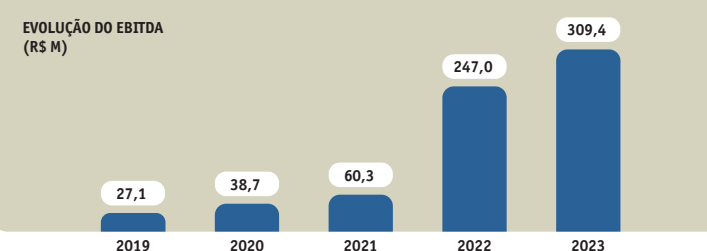
AGASUS S.A.

CNPJ/MF nº 04.212.396/0001-91

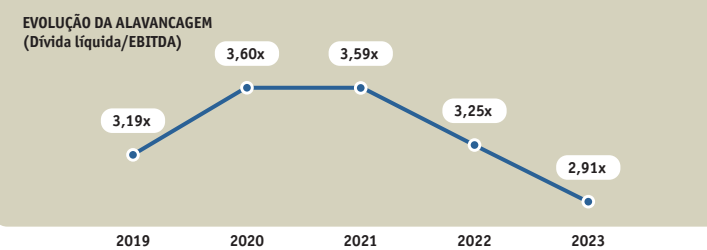
Demonstrações Financeiras Individuais e Consolidadas - 31 de dezembro de 2023

Relatório de Administração 2023

Encerramos o ano de 2023 com muitas conquistas. Alcançamos números importantes, nos desafiamos ainda mais e focamos muito na melhoria de eficiência operacional e na geração de uma estrutura mais escalável para o longo prazo. Adicionalmente, investimos em melhorias de governança com o definhamento do registro de companhia aberta, categoria A, pela CVM e obtivemos o primeiro rating corporativo pela S&P, com rating em BR+ em Escala Nacional. Em 2023, alcançamos receita bruta de R\$ 542,6 milhões, incremento de 28,2% em relação ao ano anterior; nos últimos 4 anos, a taxa média de crescimento anual (CAGR) foi de 85%. Nosso EBITDA em 2023 foi de R\$ 309,4 milhões, aumento de 25,3% em relação a 2022. Com isso, nossa margem EBITDA atingiu 61,6% em 2023, retomando o patamar de margem EBITDA de 2019.



Em relação a nossa rentabilidade líquida, tivemos um lucro de R\$ 11,4 milhões em 2023; retomamos um patamar de lucratividade, após anos de fortes despesas para geração de receita futura e escalabilidade. Mesmo com as despesas com juros (decorrentes da captação de nova dívida para a aquisição de novos equipamentos - Capex - e também para a aquisição de novas empresas), obtivemos lucro em 2023, fruto do esforço da equipe na abertura de novas linhas de crédito com bancos a taxas mais atrativas. Em 2023 focamos nossos recursos na geração de sinergias decorrentes das aquisições da Microcity e Convex, ocorridas em 2022, sem a realização de novas aquisições. Investimos em tecnologia e na melhoria de nossos processos essenciais, o que possibilitou a redução no número de *headcount*, levando a uma relação EBITDA/Colaborador de R\$ 315,8 em 2023 (crescimento de 40,7% quando comparado com o fechamento de 2022, onde esse indicador era R\$ 311,5 mil.). Com esses investimentos, reduzimos o tempo médio de entrega de novos equipamentos aos nossos clientes (rolávek) e melhoramos nossa taxa de utilização do ativo fixo, alcançando 97% em 2023 - com isso, a empresa continuou crescendo, mesmo com a realização um menor Capex, quando comparado ao ano de 2022, levando à redução da alavancagem da companhia.

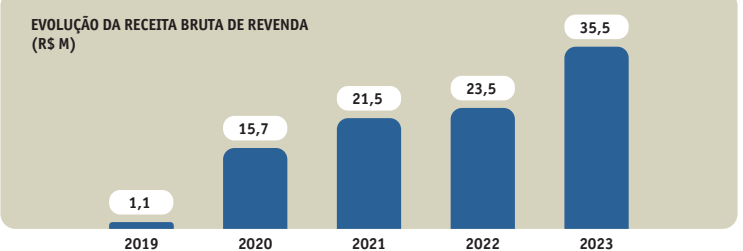


Por ser uma empresa que gera caixa com consistência, entendemos que a alavancagem atual está em níveis bastante saudáveis. A resiliência do modelo de negócio, aliada a uma gestão focada em eficiência, permitiu que a Companhia passasse incólume ao período de cenário adverso de crédito no mercado ocorrido no primeiro semestre de 2023, quando houve a

divulgação de resultados de empresas e bancos (no Brasil e no exterior), que afetaram negativamente a percepção de risco do mercado, impactando de forma negativa a disponibilidade de novas linhas de créditos. Para 2024, esperamos que a queda da taxa básica de juros, projetada pelo mercado, auxilie a Companhia ainda mais na redução das despesas financeiras. A captura de sinergias de aquisições foi evidente ao longo de 2023: após o fechamento do armazém de Nova Lima-MG e o fechamento do armazém da Convex, que era custoso e com eficiência sub-ótima, finalizamos nossas operações de locação em um único galpão em São Paulo; além disso, centralizamos o time administrativo de São Paulo em um novo espaço de trabalho, mais moderno, confortável e que estimula um trabalho mais colaborativo e produtivo. Similarmente, mudamos nosso escritório de Minas Gerais: desenvolvemos o espaço de trabalho de Nova Lima, e mudamos nosso time para Belo Horizonte, num espaço de trabalho mais moderno na região central da cidade. Além disso, as sinergias ocorreram também em decorrência da melhoria de processos. Reestruturamos nossos times de Vendas e de Serviços, garantindo processos mais fluidos e simplificados. Também reorganizamos nossos times de Pessoas & Cultura e de Tecnologia. Do ponto de vista de Governança, tivemos muitas evoluções. Instalamos um Comitê de Ética e definimos novas políticas, tais como: Políticas Controláveis e de elaboração das Demonstrações Financeiras; Política de Caixa Mínimo Operacional; Política de Fatores Relacionados; Política de Divulgação de Fatos Relevantes; entre outras. Em outubro de 2023, concluímos o registro da Voke na Categoria A da CVM: o maior nível de governança corporativa do País. Também tivemos, pela primeira vez, um rating de agência de risco: a S&P certificou o rating BR+, em Escala Nacional com perspectiva estável, para a Companhia. Os investimentos em governança levaram a empresa a um novo patamar. Graças ao registro da Companhia como Categoria A na CVM, conseguimos reduzir substancialmente nosso custo de captação de recursos no mercado de dívida. Como exemplo desta redução, em novembro de 2023 a Companhia captou, em uma linha de financiamento bilateral, de R\$ 100 milhões junto ao Banco do Brasil, em duas séries: uma, de 3 anos, a um custo de CDI + 3,0% a.a.; outra de 5 anos, ao custo de CDI + 3,5% a.a.. Por fim, assinamos e desembolsamos o primeiro financiamento direto com BNDES, em uma linha de Finame, no volume de R\$ 50 milhões, ao custo de IPCA + 5,56% a.a., com um prazo total de 16 anos e 3 anos de carência. Com o movimento subsequente, no início de 2024 a Companhia concluiu o processo de emissão de uma nova debênture, e, para esta emissão em específico, o rating foi ajustado para BR+, em Escala Nacional com perspectiva estável, em função do perfil robusto das garantias da operação. A terceira emissão de debênturas da Companhia passou o nosso primeiro acesso ao mercado de capitais com registro de companhia aberta, em uma operação de R\$ 250 milhões, liquidada no final de março de 2024. Além das melhorias de eficiência e de custo de capital, a Companhia mostrou muita resiliência em 2023. Graças aos sistemas internos, nos processos de análise de crédito, às políticas, régua de cobrança, e ao modelo de negócios, nos posicionamos bem diante de desafios de inadimplência. Um exemplo foi a situação de um cliente que entrou em processo de recuperação judicial e a Voke foi aprovada como credor colaborador devido à importância de seus serviços prestados, fazendo com que não tivéssemos impactos negativos em nossos resultados decorrentes da situação financeira do cliente. Exemplos como esse, embora raros, mostram a robustez do modelo de negócios da Companhia.

REVENDA DE EQUIPAMENTOS

Continuamos muito confiantes no mercado de revenda de equipamentos de TI seminovos. Em 2023, tivemos o melhor ano da nossa unidade de Revenda de Equipamentos de nossa história em Receita Bruta, com faturamento de R\$ 35,5 milhões. Um crescimento de 51% em relação ao ano anterior:



Consolidamos nossa posição como o player do setor de Seminovos que oferece a solução mais completa em modelos de equipamentos, com pelo menos 6 meses de garantia, e total rastreabilidade dos ativos. Há um mercado endereçável relevante, pois o Brasil ainda sofre com o acesso à tecnologia antiga e o acesso à tecnologia antiga é limitado em muitas regiões do país, onde computadores têm preço inacessível para grande parte da população. Nesse sentido, a revenda de equipamentos Seminovos permite que mais pessoas possam adquirir computadores por cerca 40% do preço de um equipamento novo. Porém, ainda temos que investir na comunicação da nossa marca com toda a população brasileira, visando criar uma maior confiança nesse mercado de equipamentos seminovos, que até pouco tempo era visto como um mercado informal e não inspirava a confiança dos compradores, além de ser um mercado desconhecido por boa parte da população. A Voke consegue oferecer um equipamento seminovo com garantia, rastreabilidade e de alta qualidade a seus clientes. Por esses motivos, aumentamos nossos investimentos em marketing ao longo de 2023 para criar *brand awareness* e comunicar as vantagens do produto. No quarto trimestre, fizemos uma campanha de marketing específica para a unidade de Seminovos aproveitando a *Black Friday*, onde conseguimos aumentar significativamente o volume de vendas de equipamentos. Anunciamos nosso patrocínio do Comitê Olímpico Brasileiro, que traz visibilidade à marca Voke tanto para os clientes de *Home Office* e *Home Service* como para os clientes de Revenda de Equipamentos. Além disso, no final do ano inauguramos nossa primeira loja física, no Shopping Metrô Tatapé, em São Paulo, iniciando nossa estratégia digital, e com uma performance interessante e acima do previsto.

CRESCIMENTO E ESCALABILIDADE

Temos focado nossos esforços em garantir crescimento acelerado de forma organizada, saudável e estruturada. Para isso, continuamos investindo em projetos que tragam escalabilidade para a Companhia - isto é, que permitam que a Companhia cresça sem depender de esforços manuais e desorganizados. Temos investido pesadamente em iniciativas de automação, com o ajuste de processos, redução do número de sistemas e a integração entre todos os sistemas. Em 2023, ficamos mais perto de nossos clientes. Demos continuidade a visitas técnicas junto aos clientes (que chamamos de Rota), bem como realizamos uma série de eventos regionais, o Voke Connect. Por fim, iniciamos nosso programa de canais, chamado Voke Max, para que possam estar mais perto de clientes através de nossos parceiros em todo o país. Também em 2023, iniciamos um projeto de expansão internacional, com abertura de um escritório em Dallas, nos Estados Unidos, através de onde vamos começar nossa expansão de forma gradual, organizada e sem riscos à operação brasileira.

PESSOAS E CULTURA

Por fim, não teríamos chegado onde chegamos sem o trabalho incrível realizado no nosso time. São mais de 700 "provocando", que, em 2023, entregaram conquistas impactantes. Por isso, temos investido muito em nossas pessoas, oferecendo capacitação, desenvolvimento e tornando a empresa um lugar cada vez melhor para se trabalhar. Fizemos mais de 170 contratações de novos profissionais. Vários destes têm na Voke seu primeiro emprego. Em outros casos, fizemos contratações-chaves para alavancar o desenvolvimento da Companhia: são profissionais de empresas referências de mercado, que chegam na Voke para agregar com suas experiências e habilidades. Durante o ano, foram realizadas 322 promções, dentre elas 265 elevações de cargo. Tivemos 128 treinamentos internos e 29 externos. Aumentamos os benefícios para todos, como plano de saúde superior (sem desconto em folha para dependentes), padronização e aumento do Vale Alimentação, do Vale Refeição e do Auxílio Creche, além dos investimentos em educação através do nosso programa *Pro Formar*. Temos um time engajado e comprometido; obtivemos alta taxa de aprovação em pesquisas de clima com uma nota média final de 9, em escala de 0 a 10. Temos convicção de que temos um time preparado, engajado, pronto para os desafios que o futuro nos reserva e que não nos levarão para um crescimento de 10 vezes, de forma organizada, saudável e estruturada. Agradecemos nossos colaboradores, clientes, acadêmicos e debenturistas, que nos apoiaram e que viabilizaram tantas conquistas ao longo de 2023.

A Administração

Em atendimento à determinação da Resolução CVM nº 162, de 13 de julho de 2022, informamos que, no exercício encerrado em 31 de dezembro de 2023, a Companhia e suas investidas não contrataram seus Auditores Independentes para trabalhos diversos daqueles correlatos à auditoria externa. Em nosso relacionamento com o Auditor Independente, buscamos avaliar o conflito de interesses com trabalhos de não-auditoria com base no princípio de que o auditor não deve auditar seu próprio trabalho, exercer funções gerenciais e promover interesses. As informações financeiras aqui apresentadas estão de acordo com o critério da legislação societária brasileira, e foram elaboradas a partir de demonstrações financeiras auditadas. As informações não financeiras, assim como outras informações operacionais, não foram objeto de auditoria por parte dos auditores independentes.

Demonstrações do Resultado

31 de dezembro de 2023 e 2022 (Em milhares de reais)											
		Controladora		Consolidado				Controladora		Consolidado	
Notas	31/12/2023	31/12/2022	31/12/2023	31/12/2022	31/12/2023	31/12/2022	31/12/2023	31/12/2022	Notas	31/12/2023	31/12/2022
Receitas líquidas											
22.1	416.220	238.652	502.236	394.785							
Outros produtos vendidos e serviços prestados											
23	244.172	132.678	295.080	210.419							
Despesas administrativas e gerais											
23	(94.260)	(72.951)	(117.031)	(109.691)							
23	(4.204)	(4.968)	(5.335)	(6.584)							
Perda (ou) redução do valor recuperável de contas a receber											
23	(4.420)	(1.683)	(6.655)	(2.238)							
Resultado de participações societárias											
9.1.1	20.822	18.155	-	-							
Outras despesas operacionais											
23	14.700	14.470	14.700	14.756							
23	(270)	(187)	(270)	(1.133)							
(Despesas) operacionais, líquidas											
	(67.632)	(46.804)	(114.591)	(104.890)							
Resultado antes das receitas (despesas) financeiras líquidas e impostos											
	176.540	85.874	180.489	105.529							
Despesas financeiras e impostos											
24	11.548	3.907	11.775	4.326							
24	(176.022)	(122.530)	(178.652)	(138.435)							
Resultado financeiro, líquido											
	(164.544)	(118.623)	(166.877)	(134.109)							
Lucro / (Prejuízo) do exercício antes dos impostos de renda e contribuição social											
	11.996	(32.749)	13.612	(28.500)							
Imposto de renda e contribuição social - corrente											
	(609)	20.143	(609)	20.143							
Imposto de renda e contribuição social - diferido											
	(609)	20.143	(2.225)	13.675							
Lucro / (Prejuízo) líquido do exercício											
	11.387	(12.606)	11.387	(14.905)							
Resultado atribuído aos:											
Acionistas não controladores											
	-	-	-	(2.299)							
Acionistas controladores											
	11.387	(12.606)	11.387	(12.606)							
Lucro / (Prejuízo) líquido do exercício											
	11.387	(12.606)	11.387	(14.905)							
Lucro / (Prejuízo) líquido por ação - básico e diluído - em R\$											
	20,5	-	0,4198	(0,4661)							

As notas explicativas são parte integrante das demonstrações financeiras individuais e consolidadas.

Demonstrações do Resultado Abrangente

31 de dezembro de 2023 e 2022 (Em milhares de reais)											
		Controladora		Consolidado				Controladora		Consolidado	
Notas	31/12/2023	31/12/2022	31/12/2023	31/12/2022	31/12/2023	31/12/2022	31/12/2023	31/12/2022	Notas	31/12/2023	31/12/2022
Lucro / (Prejuízo) líquido do exercício											
	11.387	(12.606)	11.387	(14.905)							
Outros resultados abrangentes											
Ajuste acumulado de conversão de balanço da controladora Voke LLC no exercício											
(15)	-	-	(15)	-							
Outros resultados abrangentes, líquidos de impostos de renda e contribuição social											
(15)	-	-	-	(15)							
Total do resultado abrangente do exercício											
	11.372	(12.606)	11.372	(14.905)							
Resultado abrangente atribuído aos:											
Acionistas não controladores											
	11.372	(12.606)	11.372	(12.606)							
Acionistas controladores											
	-	-	-	-							
Total do resultado abrangente do exercício											
	11.372	(12.606)	11.372	(14.905)							

As notas explicativas são parte integrante das demonstrações financeiras individuais e consolidadas.

Demonstrações dos Fluxos de Caixa - Método Indireto

31 de dezembro de 2023 e 2022 (Em milhares de reais)											
		Controladora		Consolidado				Controladora		Consolidado	
Notas	31/12/2023	31/12/2022	31/12/2023	31/12/2022	31/12/2023	31/12/2022	31/12/2023	31/12/2022	Notas	31/12/2023	31/12/2022
Atividades operacionais											
Lucro / (Prejuízo) líquido do exercício antes dos impostos de renda e contribuição social											
	11.996	(32.749)	13.612	(28.500)							
Ajustes de receitas e despesas que não afetam caixa e equivalentes:											
Depreciação e amortização											
10.1 e 11.1	113.387	90.707	121.750	135.961							
Amortização de arrendamentos											
12.1	6.831	4.233	7.202	5.434							
Impostos de retenção e alienação patrimonial											
9.0	(20.822)	(18.155)	-	-							
Compra vantajosa											
10.1	6.426	4.174	11.643	6.101							
Perda na venda do ativo imobilizado (Perda) ou redução do valor recuperável de contas a receber											
6.3	4.420	1.683	6.655	2.238							
Variação Cambial											
14.1	(146)	1.683	6.655	2.238							
Juros provisionados sobre empréstimos de aquisição de equipamentos, arrendamentos e empréstimos com ex acionistas											
	160.223	112.424	161.003	125.725							
Resultado de instrumentos derivativos											
24	(3.057)	(1.030)	(3.057)	(1.030)							
Reversão de aplicações financeiras e mútuos											
	(3.490)	(487)	(3.490)	(487)							
Reversão de provisão											
	(250)	828	(330)	969							
Créditos extemporâneos											
	(14.604)	-	-	-							
Outras movimentações de investimentos (Aumento) redução de ativos e aumento (redução) de passivos operacionais											
Contas a receber	(12.395)	(5.347)	(29.783)	(45.711)							
Estoque	23	(242)	(237)	(7.282)							
Adiantamentos a fornecedores	(834)	(1.246)	(1.354)	(1.663)							
Impostos a recuperar	3.895	(6.989)	4.719	(9.329)							
Créditos diversos	402	(62.892)	399	(6.277)							
Despesas antecipadas	2.784	(4.791)	2.735	(4.885)							
Adiantamento a funcionários	(337)	105	(340)	(45)							
Outros resultados abrangentes e caução	5	(5)	(4)	(249)							
Fornecedores	1.899	7.019	4.558	5.168							
Outras contas a pagar	(3.246)	7.756	(2.566)	8.131							
Obrigações tributárias	648	6.802	944	3.018							
Obrigações societárias	(2.110)	(420)	(3.157)	4.922							
Obrigações de itens do ativo imobilizado para locação	(1.068)	(213.566)	(131.225)	(296.892)							
Pagamento de provisão de reestruturação	(892)	-	(948)	-							
Caixa líquido gerado nas (usado nas) atividades operacionais											
	133.718	(125.489)	148.113	(119.226)							
Atividades de investimento											
Juros e encargos sobre empréstimos, financiamentos e arrendamentos pagos											
12.2, 14.1 e 16.2	(140.754)	(94.321)	(141.554)	(100.687)							
Imposto de renda e contribuição social pagos											
	(682)	(1.302)	(10.527)	-							
Caixa líquido (usado nas) gerado nas atividades operacionais											
	(7.036)	(220.492)	5.257	(230.440)							
Atividades de investimento											
Aquisição de ativos líquido de caixa adquirido no consolidado											
Resgate de aplicações financeiras	2.048	-	2.048	-							
Recbimento de Mútuos com partes relacionadas	1.431	-	1.431	-							
Mútuos com partes relacionadas	(7.600)	-	(7.600)	-							
Aquisições de itens do ativo imobilizado	(2.077)	(227)	(4.203)	(237)							
Aquisições de itens do ativo intangível	(7.009)	(804)	(7.664)	(1.398)							
Aplicações financeiras, líquida de resgate	5.1	(8.500)	-	(8.500)							
Aumento de capital em controladas	20.1	(23.628)	-	-							
Dividendos Recibidos	35.085	-	-	-							
Atividades de financiamento											
Caixa de caixa das atividades de financiamentos											
Aquisição de empréstimos, financiamentos e debêntures com terceiros	14.1	372.828	770.207	375.236	824.188						
Aquisição de duplicatas descontadas	-	-	-	5.880							
Pagamento de Instrumentos Financeiros Derivativos	(1.193)	-	-	(1.193)	-						
Pagamento de duplicatas descontadas	-	-	-	(3.552)	(495)						
Pagamento de empréstimos, financiamentos e debêntures com terceiros	14.1	(252.881)	(422.935)	(264.847)	(465.574)						
Pagamentos de arrendamento mercantil	12.2	(6.556)	(4.182)	(6.928)	(5.544)						
Aumento de capital	20.1	-	90.087	-	90.087						
Pagamentos por aquisição de controladas	16.2	(5.600)	(11.867)	(5.600)	(11.867)						
Pagamento de empréstimos com antigos acionistas	(4.749)	(4.699)	4.203	(7.501)							



AGASUS S.A.

	Controladora		Consolidado	
	2023	2022	2023	2022
Caixa Geral/Contas Correntes - Bancárias	15,976	6,386	19,203	9,268
Aplicações Financeiras de liquidez imediata	87,735	4,061	89,438	14,103
Total de disponibilidade	103,711	10,447	108,641	23,371
Aplicações financeiras de curto prazo (1)	2,657	8,777	7,057	97,377
Total de disponibilidade	7,657	8,777	7,657	8,777

(1) São aplicações financeiras mantidas como garantia de empréstimos. No exercício de 2023, a Companhia manteve R\$ 8.500 com aplicações e apurou um rendimento de R\$ 928 em 2023 (R\$ 487 em 2022). O rendimento médio das aplicações financeiras foi de 88,11% do Certificado de Depósito Interbancário (CDI) em 31 de dezembro de 2023 (em 31 de dezembro de 2022 foi de 90,33% do CDI).

	Controladora		Consolidado	
	2023	2022	2023	2022
Contas a receber de clientes	67,129	59,797	112,328	83,610
Contas a fatorar	18,511	18,793	18,511	19,864
Contas a receber - parte relacionada	8,940	4,997	-	-
(+) Perdas esperadas (impairment) de contas a receber	(6,306)	(3,288)	(7,892)	(3,655)
Total	88,274	80,299	122,947	99,819
Outros créditos	85,784	80,299	100,344	99,919
Total	88,274	80,299	122,947	99,819

A Companhia cedeu parte do total das contas a receber de clientes para bancos para antecipar seu fluxo de caixa. Estas contas a receber de clientes não foram desreconhecidas do balanço, pois a Companhia reteve substancialmente todos os riscos e benefícios dos recebíveis, principalmente o risco de crédito. O valor recebido na transferência foi reconhecido como um empréstimo bancário garantido, na rubrica de duplicatas descontadas. Os acordos com os bancos são de que os clientes continuam a remeter o caixa para a Companhia, que por sua vez, na sequência, transfere os montantes recebidos para os bancos. O valor contábil das contas a receber cedidas, mas não desreconhecidas e os passivos associados são de R\$ 2.946 em 31 de dezembro de 2023 (R\$ 518 em 31 de dezembro de 2022). Em 31 de maio de 2023, a Companhia utilizou o saldo de contas a receber contra sua controladora Agasus Semínovos de R\$ 4,450 para integralizar o capital da referida controlada (nota 21.4).

	Controladora		Consolidado	
	2023	2022	2023	2022
Contas a receber	61,082	(596)	60,486	63,557
Perdas esperadas	(949)	7%	13,514	9,020
Total	60,133	122,947	73,999	72,577

Os títulos a vencer são de curto prazo, com vencimentos em até 30 dias. A Companhia mantém títulos a vencer em até 30 dias, vencidos de 31 a 60 dias, vencidos de 61 a 90 dias, vencidos de 91 a 120 dias, vencidos há mais de 120 dias. Os títulos a vencer são de curto prazo, com vencimentos em até 30 dias. A Companhia mantém títulos a vencer em até 30 dias, vencidos de 31 a 60 dias, vencidos de 61 a 90 dias, vencidos de 91 a 120 dias, vencidos há mais de 120 dias. Os títulos a vencer são de curto prazo, com vencimentos em até 30 dias. A Companhia mantém títulos a vencer em até 30 dias, vencidos de 31 a 60 dias, vencidos de 61 a 90 dias, vencidos de 91 a 120 dias, vencidos há mais de 120 dias.

	Controladora		Consolidado	
	2023	2022	2023	2022
Contas a receber	84,043	(596)	83,447	76,574
Perdas esperadas	(949)	7%	13,514	9,020
Total	83,094	122,947	72,933	72,577

A Companhia aplica para cada faixa de atraso, percentuais sobre os recebíveis que, baseado em dados históricos, devem ser convertidos em perdas. São deduzidos da perda esperada dos vencidos, valores referentes a fatores mitigantes tais como expectativas de recebimento do item de cobrança, garantias, bloqueios judiciais e acordos em curso.

	Controladora		Consolidado	
	2023	2022	2023	2022
Adições	(1,457)	(1,800)	(1,457)	(1,800)
Reversões	636	770	636	770
Total	(821)	(1,030)	(821)	(1,030)

	Controladora		Consolidado	
	2023	2022	2023	2022
Adições	(4,373)	(7,153)	(4,373)	(7,153)
Reversões	1,402	2,418	1,402	2,418
Total	(2,971)	(4,735)	(2,971)	(4,735)

Os títulos a vencer são de curto prazo, com vencimentos em até 30 dias. A Companhia mantém títulos a vencer em até 30 dias, vencidos de 31 a 60 dias, vencidos de 61 a 90 dias, vencidos de 91 a 120 dias, vencidos há mais de 120 dias.

	Controladora		Consolidado	
	2023	2022	2023	2022
Adições	(1,457)	(1,800)	(1,457)	(1,800)
Reversões	636	770	636	770
Total	(821)	(1,030)	(821)	(1,030)

	Controladora		Consolidado	
	2023	2022	2023	2022
Adições	(1,457)	(1,800)	(1,457)	(1,800)
Reversões	636	770	636	770
Total	(821)	(1,030)	(821)	(1,030)

	Controladora		Consolidado	
	2023	2022	2023	2022
Adições	(1,457)	(1,800)	(1,457)	(1,800)
Reversões	636	770	636	770
Total	(821)	(1,030)	(821)	(1,030)

	Controladora		Consolidado	
	2023	2022	2023	2022
Adições	(1,457)	(1,800)	(1,457)	(1,800)
Reversões	636	770	636	770
Total	(821)	(1,030)	(821)	(1,030)

	Controladora		Consolidado	
	2023	2022	2023	2022
Adições	(1,457)	(1,800)	(1,457)	(1,800)
Reversões	636	770	636	770
Total	(821)	(1,030)	(821)	(1,030)

	Controladora		Consolidado	
	2023	2022	2023	2022
Adições	(1,457)	(1,800)	(1,457)	(1,800)
Reversões	636	770	636	770
Total	(821)	(1,030)	(821)	(1,030)

	Controladora		Consolidado	
	2023	2022	2023	2022
Adições	(1,457)	(1,800)	(1,457)	(1,800)
Reversões	636	770	636	770
Total	(821)	(1,030)	(821)	(1,030)

	Controladora		Consolidado	
	2023	2022	2023	2022
Adições	(1,457)	(1,800)	(1,457)	(1,800)
Reversões	636	770	636	770
Total	(821)	(1,030)	(821)	(1,030)

	Controladora		Consolidado	
	2023	2022	2023	2022
Adições	(1,457)	(1,800)	(1,457)	(1,800)
Reversões	636	770	636	770
Total	(821)	(1,030)	(821)	(1,030)

	Controladora		Consolidado	
	2023	2022	2023	2022
Adições	(1,457)	(1,800)	(1,457)	(1,800)
Reversões	636	770	636	770
Total	(821)	(1,030)	(821)	(1,030)

	Controladora		Consolidado	
	2023	2022	2023	2022
Adições	(1,457)	(1,800)	(1,457)	(1,800)
Reversões	636	770	636	770
Total	(821)	(1,030)	(821)	(1,030)

	Controladora		Consolidado	
	2023	2022	2023	2022
Adições	(1,457)	(1,800)	(1,457)	(1,800)
Reversões	636	770	636	770
Total	(821)	(1,030)	(821)	(1,030)

	Controladora		Consolidado	
	2023	2022	2023	2022
Adições	(1,457)	(1,800)	(1,457)	(1,800)
Reversões	636	770	636	770
Total	(821)	(1,030)	(821)	(1,030)

	Controladora		Consolidado	
	2023	2022	2023	2022
Adições	(1,457)	(1,800)	(1,457)	(1,800)
Reversões	636	770	636	770
Total	(821)	(1,030)	(821)	(1,030)

	Controladora		Consolidado	
	2023	2022	2023	2022
Adições	(1,457)	(1,800)	(1,457)	(1,800)
Reversões	636	770	636	770
Total	(821)	(1,030)	(821)	(1,030)

	Controladora		Consolidado	
	2023	2022	2023	2022
Adições	(1,457)	(1,800)	(1,457)	(1,800)
Reversões	636	770	636	770
Total	(821)	(1,030)	(821)	(1,030)

	Controladora		Consolidado	
	2023	2022	2023	2022
Adições	(1,457)	(1,800)	(1,457)	(1,800)
Reversões	636	770	636	770
Total	(821)	(1,030)	(821)	(1,030)

	Controladora		Consolidado	
	2023	2022	2023	2022
Adições	(1,457)	(1,800)	(1,457)	(1,800)
Reversões	636	770	636	770
Total	(821)	(1,030)	(821)	(1,030)

	Controladora		Consolidado	
	2023	2022	2023	2022
Adições	(1,457)	(1,800)	(1,457)	(1,800)
Reversões	636	770	636	770
Total	(821)	(1,030)	(821)	(1,030)

	Controladora		Consolidado	
	2023	2022	2023	2022
Adições	(1,457)	(1,800)	(1,457)	(1,800)
Reversões	636	770	636	770
Total	(821)	(1,030)	(821)	(1,030)

	Controladora		Consolidado	
	2023	2022	2023	2022
Adições	(1,457)	(1,800)	(1,457)	(1,800)
Reversões	636	770	636	770
Total	(821)	(1,030)	(821)	(1,030)

	Controladora		Consolidado	
	2023	2022	2023	2022
Adições	(1,457)	(1,800)	(1,457)	(1,800)
Reversões	636	770	636	770
Total	(821)	(1,030)	(821)	(1,030)

	Controladora		Consolidado	
	2023	2022	2023	2022
Adições	(1,457)	(1,800)	(1,457)	(1,800)
Reversões	636	770	636	770
Total	(821)	(1,030)	(821)	(1,030)

	Controladora		Consolidado	
	2023	2022	2023	2022
Adições	(1,457)	(1,800)	(1,457)	(1,800)
Reversões	636	770	636	770
Total	(821)	(1,030)	(821)	(1,030)

	Controladora		Consolidado	
	2023	2022	2023	2022
Adições	(1,457)	(1,800)	(1,457)	(1,800)
Reversões	636	770	636	770
Total	(821)	(1,030)	(821)	(1,030)

	Controladora		Consolidado	
	2023	2022	2023	2022
Adições	(1,457)	(1,800)	(1,457)	(1,800)
Reversões	636	770	636	770
Total	(821)	(1,030)	(821)	(1,030)

	Controladora		Consolidado	
	2023	2022	2023	2022
Adições	(1,457)	(1,800)	(1,457)	(1,800)
Reversões	636	770	636	770
Total	(821)	(1,030)	(821)	(1,030)

	Controladora		Consolidado	
	2023	2022	2023	2022
Adições	(1,457)	(1,800)	(1,457)	(1,800)
Reversões	636	770	636	770
Total	(821)	(1,030)	(821)	(1,030)

	Controladora		Consolidado	
	2023	2022	2023	2022
Adições	(1,457)	(1,800)	(1,457)	(1,800)
Reversões	636	770	636	770
Total	(821)	(1,030)	(821)	(1,030)

	Controladora		Consolidado	
	2023	2022	2023	2022
Adições	(1,457)	(1,800)	(1,457)	(1,800)
Reversões	636	770	636	770
Total	(821)	(1,030)	(821)	(1,030)

	Controladora		Consolidado	
	2023	2022	2023	2022
Adições	(1,457)	(1,800)	(1,457)	(1,800)
Reversões	636	770	636	770
Total	(821)	(1,030)	(821)	(1,030)

	Controladora		Consolidado	
	2023	2022	2023	2022
Adições	(1,457)	(1,800)	(1,457)	(1,800)
Reversões	636	770	636	770
Total	(821)	(1,030)	(821)	(1,030)

	Controladora		Consolidado	
	2023	2022	2023	2022
Adições	(1,457)	(1,800)	(1,457)	(1,800)
Reversões	636	770	636	770
Total	(821)	(1,030)	(821)	(1,030)

	Controladora		Consolidado	
	2023	2022	2023	2022
Adições	(1,457)	(1,800)	(1,457)	(1,800)
Reversões	636	770	636	770
Total				

AGASUS S.A.

à medida que as respectivas diferenças sejam liquidadas ou realizadas. Os prejuízos fiscais consolidados não prescrevem e em 31 de dezembro de 2023 e 2022 estão contabilizados o IRPJ e CSLL diferidos para a totalidade dos prejuízos fiscais acumulados. Na estimativa de realização dos créditos fiscais diferidos ativos, a Administração considera seu plano orçamentário e estratégico com base na previsão das realizações dos ativos e passivos que deram origem a eles, bem como nas projeções de resultado para os exercícios seguintes. As estimativas dos lucros tributáveis futuros são fundamentadas no plano orçamentário e estratégico da Companhia, o qual contempla premissas relacionadas ao crescimento do lucro antes do imposto de renda e contribuição social, que são afetadas por condições futuras esperadas da economia e do mercado.

19.2. Conciliação da (despesa) crédito do imposto de renda e da contribuição social:

	Controladora		Consolidado	
	2023	2022	2023	2022
Lucro/ (Prejuízo) antes do imposto de renda e da contribuição	11.996	(32.749)	13.612	(28.580)
Alíquotas nominais	34%	34%	34%	34%
IRPJ e CSLL calculados às alíquotas nominais	(4.079)	11.135	(4.628)	9.717
Equivalência patrimonial	7.078	6.172	-	-
Efeito de diferenças de alíquotas de imposto de entidades do lucro presumido	-	-	11.072	5.125
Diferido sobre prejuízo fiscal não constituído	-	-	(4.893)	(4.244)
Incentivo fiscal PAT	-	-	-	(108)
Compra vantajosa	-	-	4.883	4.883
Outras adições (exclusões) permanentes	(3.608)	(2.047)	(3.776)	(1.699)
IRPJ e CSLL apurados	(609)	20.143	(2.225)	13.875
IRPJ e CSLL Corrente	-	-	(4.616)	(6.468)
IRPJ e CSLL Diferido	(609)	20.143	(609)	20.143
total de ativos com partes relacionadas	(609)	20.143	(2.225)	13.675
Alíquota efetiva	5%	62%	16%	48%

As despesas correntes de IRPJ e CSLL são calculadas com base nas alíquotas atualmente vigentes sobre o lucro contábil antes do IRPJ e CSLL acrescido ou diminuído das respectivas adições, exclusões e compensações permitidas e exigidas pela legislação vigente. No exercício de 2023 a Companhia não apurou resultado fiscal tributário, com exceção da empresa Convex. O saldo de imposto de renda e contribuição social gerado na operação da Convex foi R\$ 1.616, pagos na data de vencimento. No exercício de 2022 a Companhia não apurou

Acionista	2023		2022	
	Capital R\$	Ações ordinárias (%)	Capital R\$	Ações ordinárias (%)
220 Capital Investimentos e Participações S/A	105.670.527	27.123,015	100.000%	100.000%
Total	105.670.527	27.123,015	100.000%	100.000%

20.2. Reserva legal: A reserva legal é constituída à razão de 5% do lucro líquido apurado em cada exercício social nos termos do art. 193 da Lei nº 6.404/76 até o limite de 20% do capital social. A Companhia poderá deixar de constituir a reserva legal no exercício em que o saldo dessa reserva, acrescido do montante das reservas de capital de que trata o § 1º do artigo 182, exceder de 30% (trinta por cento) do capital social. A reserva legal tem por fim assegurar a integridade do patrimônio líquido e somente poderá ser utilizada para compensar prejuízos ou aumentar o capital. Em 2023 e 2022 a Controladora não constituiu reserva legal em função do prejuízo acumulado. 20.3. Reserva lucro: Reservas de lucros são constituídas pela apropriação de lucros da Companhia, como previsto § 4º do art. 182 da Lei nº 6.404/76. Conforme § 6º do art. 202 dessa Lei, adicionado pela Lei nº 10.303/01, caso ainda existam lucros remanescentes, após a segregação para pagamentos dos dividendos obrigatórios e após a destinação para as diversas reservas, competirá à Assembleia geral da Companhia decidir sobre a deliberação do lucro líquido do exercício e a distribuição de dividendos. 20.4. Dividendos: O Estatuto social da Companhia prevê a distribuição de dividendos mínimos de 25% do lucro líquido ajustado na forma da lei, aos titulares de suas ações. Os dividendos são calculados de acordo com o Estatuto Social da Companhia e em consonância com a Lei das Sociedades por Ações. Em 2023 e 2022 a Controladora não distribuiu dividendos em função do prejuízo acumulado. 20.5. Resultado por ação básico e diluído: O resultado básico por ação é calculado mediante a divisão do lucro ou prejuízo atribuído aos acionistas da Companhia pela quantidade média ponderada de ações. A Companhia não possui instrumentos que, potencialmente poderiam diluir o resultado por ação. O cálculo do lucro por ação básico e diluído está demonstrado a seguir:

Numerador	2023	2022
	Lucro/ (Prejuízo) líquido do exercício atribuído a controladores	11.387
Denominador		
Média ponderada do número de ações ordinárias em circulação	27.123.015	27.019.971
Lucro/ (Prejuízo) líquido por ação - básico e diluído - em R\$	0.4198	(0.4661)
Nota	2023	2022
Ações ordinárias em 1º janeiro	20.1	27.123.015
Efeito das ações emitidas em janeiro de 2022	20.1	-
Efeito das ações emitidas em fevereiro de 2022	20.1	-
Média ponderada do número de ações ordinárias em circulação	27.123.015	27.019.971

21. TRANSAÇÃO COM PARTES RELACIONADAS

A Administração identificou como partes relacionadas seus acionistas, outras empresas ligadas aos mesmos acionistas, seus administradores e demais membros do pessoal-chave

resultado fiscal tributário, com exceção das controladas Convex, e Microcity (incorporada em 31.07.2022). O saldo de imposto de renda e contribuição social a pagar gerado na operação da Microcity foi de R\$ 6.050, e na Convex R\$ 418 pagos na data de vencimento. Em 17 de março de 2022 o Congresso Nacional derrubou o veto parcial à Lei nº 14.148/21 ("Lei do PERSE"), dentre os quais o Art 4º prevê alíquota zero para os seguintes tributos: PIS, Cofins, CSLL e IRPJ. Em decorrência dessa alteração, que passou a valer a partir da promulgação pelo Presidente da República no dia 18 de março de 2022, a Administração da Companhia, amparada pela Lei e com a intenção de mitigar os efeitos da pandemia adotou, a partir de setembro de 2022 a redução, a zero, das alíquotas de IRPJ e CSLL incidentes sobre as receitas das atividades de locação da Companhia. Em março de 2023 a Companhia deixou de ser qualificada ao benefício do PERSE e voltou a receber PIS, Cofins e CSLL a partir de abril de 2023 e IRPJ a partir de Janeiro de 2024. Até dezembro de 2023 não foi constituído IR diferido decorrente do prejuízo fiscal acumulado apurado na empresa controlada Agasus Seminovos, conforme demonstrado abaixo, devido à ausência de expectativa de lucro tributário futuro.

	Base	Efeito tributário
IRPJ e CSLL diferidos não constituídos - 01/01/2022	-	-
Base negativa Seminovos	(12.482)	(4.244)
IRPJ e CSLL diferidos não constituídos - 2022	(12.482)	(4.244)
Base negativa Seminovos	(14.391)	(4.893)
IRPJ e CSLL diferidos não constituídos - 2023	(26.874)	(9.137)

20. PATRIMÔNIO LÍQUIDO

i. Ações ordinárias: As ações ordinárias são classificadas no patrimônio líquido. Os custos incrementais, diretamente atribuíveis à emissão de novas ações ou opções, são demonstrados no patrimônio líquido como uma dedução do valor captado, líquido de impostos. 20.1. Capital social: O capital social da Companhia, totalmente subscrito e integralizado em 31 de dezembro de 2023 e dezembro de 2022 é de R\$ 105.671 dividido em 27.123.015 (vinte e sete milhões, cento e vinte e três mil e quinze) ações ordinárias, sem valor nominal. i) A Empresa aumentou seu capital em R\$ 86.474 em 4 de janeiro de 2022 com a emissão de 22.195.623 (vinte e dois milhões, cento e noventa e cinco mil, seiscentas e vinte e três) ações ordinárias, nominativas e sem valor nominal. ii) A Empresa aumentou seu capital em R\$ 3.613 em 3 de fevereiro de 2022 com a emissão de 927.392 (novecentos e vinte e sete mil, trezentos e noventa e dois) ações ordinárias, nominativas e sem valor nominal. A composição do capital social em 31 de dezembro de 2023 e 31 de dezembro de 2022 é como segue:

da Administração e seus familiares, conforme definições contidas na política interna da Companhia. 21.1. Saldos ativos e passivos com partes relacionadas: Os saldos com partes relacionadas são divulgados nas tabelas abaixo:	2023		2022	
	Capital R\$	Ações ordinárias (%)	Capital R\$	Ações ordinárias (%)
	105.670.527	27.123,015	100.000%	100.000%
Total	105.670.527	27.123,015	100.000%	100.000%

da Administração e seus familiares, conforme definições contidas na política interna da Companhia. 21.1. Saldos ativos e passivos com partes relacionadas: Os saldos com partes relacionadas são divulgados nas tabelas abaixo:

Controladora	Contas a receber		Outros créditos a receber		Fornecedores		Outras obrigações a pagar	
	2023	2022	2023	2022	2023	2022	2023	2022
Ativos								
Transação com controladora								
220 Capital (i)	-	-	44.131	35.727	-	-	-	-
Subtotal	-	-	44.131	35.727	-	-	-	-
Transação com controladas								
Convex (ii)	4.084	-	-	-	71	-	-	3.500
Agasus Seminovos (iii)	4.856	4.997	-	1.130	376	-	-	-
Subtotal	8.940	4.997	-	1.130	447	-	-	3.500
Ativos e passivos com partes relacionadas	8.940	4.997	44.131	36.857	447	-	-	3.500
Consolidado								
			Outros créditos					
Ativos			2023		2022			
Transação com controladora								
220 Capital (i)	-	-	44.131	35.727	-	-	-	-
Total de ativos com partes relacionadas			44.131	35.727				

(i) Com relação aos créditos da 220 Capital Investimentos, em 2021, houve envio de recursos da Companhia para a 220 Capital Investimentos, para que esta pudesse realizar, de maneira antecipada, a quitação da dívida decorrente da aquisição da Agasus em maio de 2019. Este saldo deverá ser pago pela 220 Capital em parcelas trimestrais, nos dias 6 dos meses de dezembro, março, junho e setembro de cada ano, sendo a primeira parcela devida em 6 de março de 2024, e a última devida em 6 de setembro de 2026. Sobre o valor de principal, incluída remuneração correspondente a 100% (cem por cento) da variação acumulada da Taxa DI acrescida de sobre taxa de 7,50% (sete vírgula cinco por cento) ao ano, calculada desde a data da assinatura deste Contrato em 18 de setembro de 2023. No primeiro trimestre de 2024 a 220 Capital Investimentos pagou a Companhia o montante de R\$ 1.431. (ii) Os saldos registrados como contas a receber e fornecedores com a controlada Convex refere-se a transações comerciais de compra e venda ou prestação de serviços entre as empresas. O saldo registrado como outras obrigações a pagar refere-se a conta corrente entre as empresas com posterior conversão em dividendos. (iii) Os saldos registrados como contas a receber e fornecedores

com a controlada Agasus Seminovos refere-se a transações comerciais de compra e venda ou prestação de serviços entre as empresas. O saldo registrado como outras obrigações a pagar refere-se a conta corrente entre as empresas com posterior conversão em aumento de capital da controlada (nota 21.4). 21.2. Transações com partes relacionadas com efeitos na demonstração do resultado: Durante o exercício findo em 31.12.2023 e 2022 foram realizadas transações de compra e venda de equipamentos e prestação de serviços de armazenagem entre empresas do grupo conforme demonstrado na tabela abaixo:

Vendedor	Comprador	Saldo realizado em 2023	Saldo realizado em 2022
Agasus Seminovos / Convex	Convex	1.846	1.631
Convex	Seminovos / Agasus	2.183	75
Seminovos	Agasus	615	-
Total de vendas entre Companhias		4.644	1.706

21.3. Centralização de serviços administrativos: A Controladora faz rateios, com base em critérios definidos em estudos técnicos adequados sobre gastos compartilhados dentro da mesma estrutura e "backoffice". O Centro de Serviços Administrativos (CSA) não cobra taxa de administração nem aplica margem de rentabilidade sobre os serviços prestados, repassando apenas os custos. As despesas de compartilhamento de infraestrutura e estrutura administrativa da controladora com suas controladas em 31 de dezembro de 2023 totalizaram R\$ 6.658 (R\$ 4.000 no exercício findo em 31 de dezembro de 2022). 21.4. Aumento de capital: Em 26 de dezembro de 2022 a Controlada Agasus Seminovos realizou um aumento de capital no montante de R\$ 22.654. A Companhia utilizou parte do saldo a receber da sua controlada para aumentar o capital da Agasus Seminovos, sendo R\$ 15.081 derivados de recursos financeiros disponibilizados durante o exercício de 2022, e R\$ 7.573 derivados de custos administrativos compartilhados. Em 31 de maio de 2023 a Controlada Agasus Seminovos realizou um aumento de capital no montante de R\$ 12.259. A Companhia utilizou parte do saldo a receber da sua controlada para aumentar o capital da Agasus Seminovos, sendo R\$ 7.809 derivados de recursos financeiros disponibilizados durante o exercício de 2023, e R\$ 4.450 derivados de duplicatas a receber. Em 31 de dezembro de 2023 a Controlada Agasus Seminovos realizou um aumento de capital no montante de R\$ 11.998, derivados de recursos financeiros disponibilizados durante o exercício de 2023.

Aumento de capital	2023	2022
Conta corrente - Agasus Seminovos (nota 8.1)	19.807	15.081
Duplicatas a receber (nota 6.1)	4.450	7.573
Aumento de capital - Agasus seminovos	24.257	22.654

21.5. Remuneração com pessoal-chave da administração: Compreende como pessoa chave todos os diretores que participam do processo decisório da Companhia. A remuneração inclui salários, benefícios e bônus e participações no resultado da Companhia.

Controladora e consolidado	2023	2022
Remuneração fixa	2.525	2.560
Remuneração variável	1.772	914
Benefícios	455	240
Total	4.752	3.714

22. RECEITAS LÍQUIDAS

22.1. Composição da receita líquida:	Controladora		Consolidado	
	2023	2022	2023	2022
Receita com prestação de serviços	440.879	245.120	501.715	395.799
Receitas - Locação de longo prazo (i)	397.245	208.871	457.845	350.635
Receitas - Locação de curto prazo (ii)	28.847	32.275	28.847	32.510
Receitas de serviços	14.787	3.974	15.023	12.654
Receita com vendas de equipamentos	3.379	3.165	33.177	25.132
Outras receitas operacionais	4.403	1.556	7.754	2.175
Receita com ressarcimento por furto, perda ou extravio	3.556	684	3.556	1.227
Receita com ressarcimento por danos - peças e serviços	847	872	4.198	948
(-) Tributos incidentes sobre as vendas	(32.441)	(11.189)	(36.333)	(25.741)
(-) Devoluções de vendas	-	-	(4.077)	(2.580)
Total	416.220	238.652	502.236	394.785

i) Longo prazo (LP), são receitas de locação de contratos acima de doze meses. ii) Curto prazo (CP), são receitas com contratos menores que doze meses.

23. GASTOS POR NATUREZA

A demonstração do resultado da Companhia é apresentada por função. A seguir demonstramos o detalhamento dos gastos por natureza:

	Controladora		Consolidado	
	2023	2022	2023	2022
Outras receitas operacionais	97	107	67	393
Créditos extemporâneos (ii)	14.603	-	14.603	-
Folha de pagamento e benefícios	(78.977)	(51.582)	(97.609)	(89.390)
Serviços contratados (iii)	(18.349)	(16.077)	(24.673)	(25.947)
Locações de pequeno valor (iii)	(3.328)	(680)	(3.564)	(1.282)
Manutenção (iii)	(1.482)	(741)	(1.900)	(1.385)
Transportes e correios	(6.715)	(1.702)	(9.358)	(3.616)
Eventos, propaganda e publicidade	(14.560)	(8.623)	(16.059)	(11.482)
Outras despesas operacionais	(270)	(187)	(270)	(1.133)
Registros, emolumentos, autenticações, impressos e materiais de escritório	(664)	(461)	(903)	(737)

	Controladora		Consolidado	
	2023	2022	2023	2022
Manutenção e conservação de máquinas e imóveis	(7.943)	(2.456)	(8.086)	(5.489)
Licença de software e acessórios de informática	(6.810)	(4.472)	(7.603)	(5.375)
Custo de vendas / revenda de equipamentos ou ativos desmobilizados	(15.072)	(6.163)	(34.125)	(18.123)
Depreciação e amortização	(120.218)	(94.940)	(128.952)	(141.395)
Crédito de PIS COFINS sobre insumos	4.585	4.923	4.585	4.923
Outros impostos não recuperáveis e Taxas (Perda) reversões por redução ao valor recuperável de contas a receber	(979)	(559)	(1.185)	(1.343)
Compra vantajosa	(4.420)	(1.683)	(6.655)	(2.238)
Total de gastos por natureza	(260.502)	(170.933)	(321.747)	(289.256)
Custo dos produtos e serviços vendidos	(172.048)	(105.974)	(207.156)	(184.366)
Despesas administrativas e gerais	(94.260)	(72.591)	(117.031)	(109.691)
Despesas comerciais	(4.204)	(4.968)	(5.335)	(6.584)
(Perda) por redução ao valor recuperável de contas a receber	(4.420)	(1.683)	(6.655)	(2.238)
Outras receitas operacionais	14.700	14.470	14.700	14.756
Outras despesas operacionais	(270)	(187)	(270)	(1.133)
Total de gastos por natureza	(260.502)	(170.933)	(321.747)	(289.256)

i) Serviços contratados, são: serviço advocatício, contábil, auditoria, limpeza, segurança, informática, e outras consultorias. ii) Os gastos com manutenção e conservação de máquinas e imóveis são: reparos de manutenções realizados em imóvel, veículos, máquinas e equipamentos. iii) Os gastos com locação são: locações de veículos, imóveis, máquinas e equipamentos, que não se enquadram como contratos de arrendamento tratados pelo CPC 06 (R2) / IFRS 16 - Arrendamentos dado que são de pequeno valor e de curto prazo. iv) Em 2023 a Companhia apurou créditos extemporâneos de PIS e COFINS os quais foram pagos a maior em 2022.

24. RESULTADO FINANCEIRO

	Controladora		Consolidado	
	2023	2022	2023	2022
Receitas financeiras				
Juros ativos	3.275	49	3.312	127
Descontos obtidos	956	340	1.044	459
Resultado de instrumento derivativo	-	1.030	-	1.030
Multas contratuais ativas e outras	83	30	83	95
Rendimento de aplicação financeira	7.234	2.458	7.336	2.615
Total das receitas financeiras	11.548	3.907	11.775	4.326
Despesas financeiras				
Resultado de instrumento derivativo	(3.057)	-	(3.057)	-
Imposto sobre operações financeiras	(4.465)	(4.084)	(4.513)	(4.605)
Juros sobre empréstimos, debentures e arrendamentos	(135.603)	(83.380)	(136.383)	(96.681)
Juros sobre outras obrigações a pagar	(6.672)	(6.864)	(6.672)	(6.864)
Juros sobre dívida de aquisição de controladas	(17.948)	(22.180)	(17.948)	(22.180)
Seguro garantia financeira	(4.830)	(3.905)	(4.830)	(3.905)
Outras despesas financeiras	(3.517)	(2.117)	(5.249)	(4.200)
Total das despesas financeiras	(176.092)	(122.530)	(178.652)	(138.435)