



AGASUS S.A.

CNPJ/MF nº 04.212.396/0001-91

Demonstrações Financeiras Individuais e Consolidadas - 31 de dezembro de 2023

Publicação das Demonstrações Financeiras de Forma Resumida

As demonstrações financeiras apresentadas a seguir são demonstrações financeiras resumidas e não devem ser consideradas isoladamente para a tomada de decisão. O entendimento da situação financeira e patrimonial da Companhia demanda a leitura das demonstrações financeiras completas auditadas, elaboradas na forma da legislação societária e da regulamentação contábil aplicável. As demonstrações financeiras completas auditadas, incluindo o respectivo relatório do auditor independente, está disponível no seguinte endereço eletrônico: **Gazeta de S. Paulo**: <https://publicidadelegal.gazetasp.com.br/>.

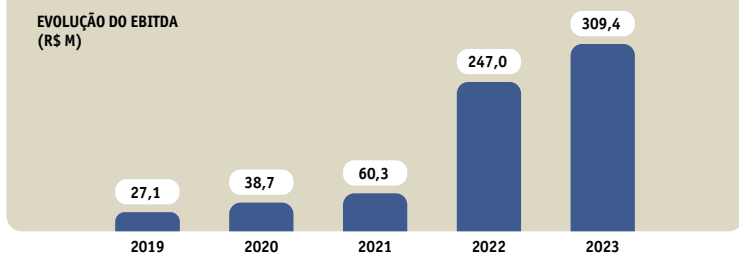
Relatório da Administração 2023

Encerramos o ano de 2023 com muitas conquistas. Alcançamos números importantes, nos desafiamos ainda mais e focamos muito na melhoria de eficiência operacional e na geração de uma estrutura mais escalável para o longo prazo. Adicionalmente, investimos em melhorias de governança com o deferimento do registro de companhia aberta, categoria A, pela CVM e obtivemos o primeiro rating corporativo pela S&P, com rating em brA- em Escala Nacional. Em 2023, alcançamos receita bruta de R\$ 542,6 milhões, incremento de 28,2% em relação ao ano anterior; nos últimos 4 anos, a taxa média de crescimento anual (CAGR) foi de 85%. Nosso EBITDA em 2023 foi de R\$ 309,4 milhões, aumento de 25,3% em relação a 2022. Com isso, nossa margem EBITDA atingiu 61,6% em 2023, retomando o patamar de margem EBITDA de 2019.

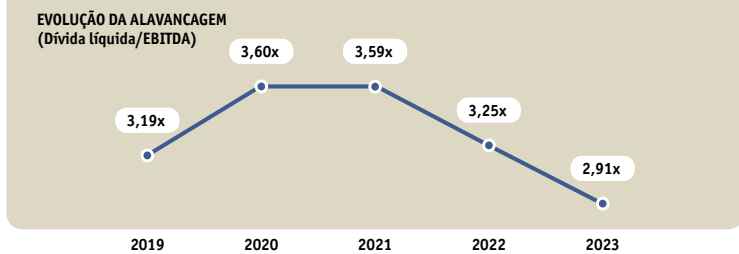
divulgação de resultados de empresa e bancos (no Brasil e no exterior), que afetaram negativamente a percepção de risco do mercado, impactando de forma negativa a disponibilidade de novas linhas de créditos. Para 2024, esperamos que a queda da taxa básica de juros, projetada pelo mercado, auxilie a Companhia ainda mais na redução das despesas financeiras. A captura de sinergias de aquisições foi evidente ao longo de 2023: após o fechamento do armazém de Nova Lima-MG e do fechamento do armazém da Convex, que era custoso e com eficiência sub-ótima, centralizamos nossas operações de locação em um único galpão em São Paulo; além disso, centralizamos o time administrativo de São Paulo em um novo espaço de trabalho, mais moderno, confortável e que estimula um trabalho mais colaborativo e produtivo. Similarmente, mudamos nosso escritório de Minas Gerais: devolvemos o espaço de trabalho de Nova Lima, e mudamos nosso time para Belo Horizonte, novo espaço de trabalho mais moderno, na região central da cidade, e com um custo de locação menor. As sinergias ocorreram também em decorrência da melhoria de processos. Reestruturamos nossos times de Vendas e de Serviços, garantindo processos mais fluidos e simplificados. Também reorganizamos nossos times de Pessoas & Cultura e de Tecnologia. Do ponto de vista de Governança, tivemos muitas evoluções. Instauramos um Comitê de Ética e definimos novas políticas, tais como: Políticas Contábeis e de elaboração das Demonstrações Financeiras; Política de Caixa Mínimo Operacional; Política de Partes Relacionadas; Política de Divulgação de Fatos Relevantes; entre outras. Em outubro de 2023, concluímos o registro da Voke na Categoria A da CVM, o maior nível de governança corporativa do País. Também tivemos, pela primeira vez, um rating de agência de risco: a S&P certificou o rating brA-, em Escala Nacional com perspectiva estável, para a Companhia. Os investimentos em governança levaram a empresa a um novo patamar. Graças ao registro da Companhia como Categoria A na CVM, conseguimos reduzir substancialmente nosso custo de captação de recursos no mercado de dívida. Como exemplo desta redução, em novembro de 2023 a Companhia captou, em uma linha de financiamento bilateral, de R\$ 100 milhões junto ao Banco do Brasil, em duas séries: uma, de 3 anos, a um custo de CDI + 3,0% a.a.; outra de 5 anos, ao custo de CDI + 3,5% a.a.. Por fim, assinamos e desbolsamos o primeiro financiamento direto com BNDES, em uma linha de Fime, no volume de R\$ 50 milhões, ao custo de IPCA + 5,56% a.a., com um prazo total de 16 anos de carência. Como um movimento subsequente, no início de 2024 a Companhia concluiu o processo de emissão de uma nova debênture, e, para esta emissão em específico, o rating foi ajustado para brA, em Escala Nacional com perspectiva estável, em função do perfil robusto das garantias da operação. A terceira emissão de debêntures da Companhia pontua o nosso primeiro acesso ao mercado de capitais com registro de companhia aberta, em uma operação de R\$ 250 milhões, liquidada no final de março de 2024. Além das melhorias de eficiência e de custo de capital, a Companhia mostrou muita resiliência em 2023. Graças aos sistemas internos, aos processos de análise de crédito, às políticas, régua de cobrança, e ao modelo de negócio, nos posicionamos bem diante de desafios de inadimplência. Um exemplo foi a situação de um cliente que entrou em processo de recuperação judicial e a Voke foi arrolada como credor colaborador devido à importância de seus serviços prestados, fazendo com que não tivéssemos impactos negativos em nossos resultados decorrentes da situação financeira do cliente. Exemplos como esse, embora raros, mostram a robustez do modelo de negócios da Companhia.

REVENDA DE EQUIPAMENTOS

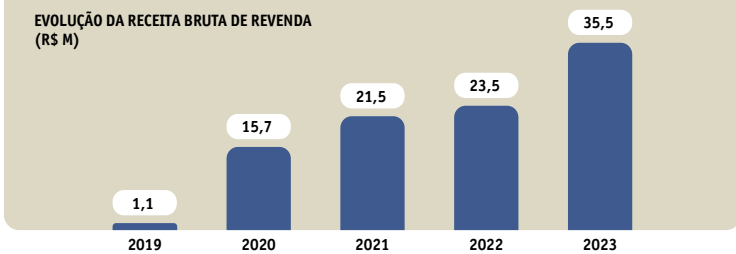
Continuamos muito confiantes no mercado de revenda de equipamentos de TI seminovos. Em 2023, tivemos o melhor ano da nossa unidade de Revenda de Equipamentos de nossa história em Receita Bruta, com faturamento de R\$ 35,5 milhões. Um crescimento de 51% em relação ao ano anterior.



Em relação a nossa rentabilidade líquida, tivemos um lucro de R\$ 11,4 milhões em 2023; retomamos um patamar de lucratividade, após anos de fortes despesas para geração de receita futura e escalabilidade. Mesmo com as despesas com juros (decorrentes da captação de novas dívidas para a aquisição de novos equipamentos - Capex - e também para a aquisição de novas empresas), obtivemos lucro em 2023, fruto do esforço da equipe na abertura de novas linhas de crédito com bancos a taxas mais atrativas. Em 2023 focamos nossos recursos na captura de sinergias decorrentes das aquisições da Microcity e Convex, ocorridas em 2022, sem a realização de novas aquisições. Investimos em tecnologia e na melhoria de nossos processos essenciais, o que possibilitou a redução no número de headcount, levando a uma relação EBITDA/Colaborador de R\$ 435,8 mil em 2023 (crescimento de 40,7% quando comparado com o fechamento de 2022, onde esse indicador era R\$ 311,5 mil). Com esses investimentos, reduzimos o tempo médio de entrega de novos equipamentos aos nossos clientes (rollout) e melhoramos nossa taxa de utilização do ativo fixo, alcançando 97% em 2023 - com isso, a empresa continuou crescendo, mesmo com a realização um menor Capex, quando comparado ao ano de 2022, levando à redução do alavancagem da companhia.



Por ser uma empresa que gera caixa com consistência, entendemos que a alavancagem atual está em níveis bastante saudáveis. A resiliência do modelo de negócio, aliada a uma gestão focada em eficiência, permitiu que a Companhia passasse inclusive ao período de cenário adverso de crédito no mercado ocorrido no primeiro semestre de 2023, quando houve a



Balancos Patrimoniais				
31 de dezembro de 2023 e 2022 (Em milhares de reais)				
Ativo	Controladora		Consolidado	
	31/12/2023	31/12/2022	31/12/2023	31/12/2022
<b>Ativo circulante</b>				
Caixa e equivalentes de caixa	103.711	10.447	108.641	23.371
Aplicações financeiras	7.657	8.777	7.657	8.777
Contas a receber	85.784	80.299	100.344	99.319
Estoque	421	444	13.171	12.934
Adiantamentos a fornecedores	1.214	400	3.454	2.100
Impostos a recuperar	11.655	6.065	13.356	9.436
Despesas antecipadas	1.816	4.747	1.842	4.804
Adiantamentos a funcionários	463	126	519	179
Créditos diversos	13.083	2	13.083	2
<b>Total dos ativos circulantes</b>	<b>225.804</b>	<b>111.307</b>	<b>262.067</b>	<b>160.922</b>
<b>Ativo não circulante</b>				
Contas a receber	2.490	-	22.603	500
Impostos a recuperar	7.578	2.457	8.362	2.457
Depósitos judiciais e cauções	514	514	684	640
Despesas antecipadas	239	12	239	12
Imposto de renda e contribuição social diferidos	13.614	14.223	13.614	14.223
Ativo de Indenização	54.826	54.254	54.826	54.254
Instrumentos derivativos ativo	-	1.030	-	1.030
Créditos diversos	31.059	36.941	31.062	35.811
<b>Total do realizável a longo prazo</b>	<b>110.320</b>	<b>109.431</b>	<b>131.390</b>	<b>108.922</b>
Investimentos	100.615	125.139	-	-
Imobilizado	626.501	603.191	672.955	652.278
Direito de uso	15.821	8.039	16.597	9.122
Intangível	161.415	167.834	197.869	208.615
<b>Total dos ativos não circulantes</b>	<b>1.014.672</b>	<b>1.013.634</b>	<b>1.018.811</b>	<b>978.942</b>
<b>Total do ativo</b>	<b>1.240.476</b>	<b>1.124.941</b>	<b>1.280.878</b>	<b>1.139.864</b>

Balancos Patrimoniais				
31 de dezembro de 2023 e 2022 (Em milhares de reais)				
Passivo	Controladora		Consolidado	
	31/12/2023	31/12/2022	31/12/2023	31/12/2022
<b>Passivo circulante</b>				
Empréstimos, financiamentos e debêntures	303.870	194.443	305.996	204.566
Duplicatas descontadas	-	-	2.946	618
Instrumentos derivativos passivo	834	-	834	-
Fornecedores	19.438	17.539	23.418	18.860
Obrigações tributárias	3.493	4.647	4.411	6.612
Imposto de renda e contribuição social	-	-	314	-
Obrigações trabalhistas e sociais	15.607	18.853	17.555	20.121
Passivo de arrendamento	6.134	3.428	6.506	3.779
Aquisição de controladas a pagar	77.697	32.989	77.697	32.989
Outras obrigações a pagar	17.504	18.266	17.804	14.770
<b>Total dos passivos circulantes</b>	<b>444.577</b>	<b>290.165</b>	<b>457.481</b>	<b>302.315</b>
<b>Passivo não circulante</b>				
Empréstimos, financiamentos e debêntures	538.251	521.405	538.351	523.286
Passivo de arrendamento	10.716	5.365	11.199	6.097
Obrigações tributárias	2.974	3.880	2.924	3.880
Provisão para contingências	54.512	53.939	54.536	53.963
Outras provisões	-	1.142	-	1.278
Aquisição de controladas a pagar	60.529	124.611	60.529	124.611
Dividendos a pagar	-	-	26.971	-
Outras obrigações a pagar	31.018	37.857	31.018	37.857
<b>Total dos passivos não circulantes</b>	<b>697.950</b>	<b>748.199</b>	<b>725.448</b>	<b>750.972</b>
<b>Patrimônio líquido</b>				
Capital social	105.671	105.671	105.671	105.671
Transações de capital com os sócios	(7.527)	(7.527)	(7.527)	(7.527)
Ajustes de avaliação patrimonial	(15)	-	(15)	-
Prejuízos acumulados	(180)	(11.567)	(180)	(11.567)
<b>Total do Patrimônio Líquido</b>	<b>97.949</b>	<b>86.577</b>	<b>97.949</b>	<b>86.577</b>
<b>Total do passivo e do patrimônio líquido</b>	<b>1.240.476</b>	<b>1.124.941</b>	<b>1.280.878</b>	<b>1.139.864</b>

Demonstrações das Mutações do Patrimônio Líquido										
31 de dezembro de 2023 e 2022 (Em milhares de reais)										
Saldo em 01 de Janeiro de 2022	Transações de capital		Reserva de Lucros		Ajuste de avaliação patrimonial		Lucros (Prejuízos) acumulados		Participação de Total do patrimônio líquido	
	Capital social	com os sócios	Reserva legal	Retenção de lucros	patrimonial	Lucros (Prejuízos) acumulados	Total não controladores	Total do patrimônio líquido	lucro líquido	Prejuízo líquido
Prejuízo líquido do exercício	15.584	-	494	545	-	(16.623)	(1.554)	19.069	(14.905)	(14.905)
Total de resultados abrangentes do exercício, líquido de impostos	-	-	-	-	-	(12.606)	(2.299)	(14.905)	(14.905)	(14.905)
Absorção de prejuízo acumulado	-	-	(494)	(545)	-	1.039	-	-	-	-
(Perda)/Ganho na variação percentual de investimentos	-	(7.527)	-	-	-	-	(7.527)	3.527	(4.000)	(4.000)
Aumento de capital	90.087	-	-	-	-	90.087	326	90.413	-	-
Total das transações com acionistas e constituição de reservas	90.087	(7.527)	(494)	(545)	-	1.039	82.560	3.853	86.413	86.413
<b>Saldo em 31 de dezembro de 2022</b>	<b>105.671</b>	<b>(7.527)</b>	<b>-</b>	<b>-</b>	<b>-</b>	<b>(11.567)</b>	<b>86.577</b>	<b>-</b>	<b>86.577</b>	<b>86.577</b>
Lucro líquido do exercício	-	-	-	-	-	11.387	11.387	-	11.387	11.387
Ajuste acumulado de conversão de balanço da controlada Voke LLC no exercício	-	-	-	-	-	(15)	(15)	-	(15)	(15)
Total de resultados abrangentes do exercício, líquido de impostos	-	-	-	-	-	(15)	11.387	11.372	11.372	11.372
Total das transações com acionistas e constituição de reservas	-	-	-	-	-	-	-	-	-	-
<b>Saldo em 31 de dezembro de 2023</b>	<b>105.671</b>	<b>(7.527)</b>	<b>-</b>	<b>-</b>	<b>-</b>	<b>(15)</b>	<b>(180)</b>	<b>97.949</b>	<b>-</b>	<b>97.949</b>

As notas explicativas são parte integrante das demonstrações financeiras individuais e consolidadas.

Demonstrações do Valor Adicionado									
31 de dezembro de 2023 e 2022 (Em milhares de reais)									
Vendas de mercadorias, produtos e serviços	Controladora		Consolidado		Valor adicionado total a distribuir	Controladora		Consolidado	
	31/12/2023	31/12/2022	31/12/2023	31/12/2022		31/12/2023	31/12/2022	31/12/2023	31/12/2022
416.220	238.652	502.236	394.785		278.701	147.233	298.862	206.977	
97	84	97	206						
(4.420)	(1.683)	(6.655)	(2.238)		81.297	47.913	96.150	80.788	
411.897	237.053	495.678	392.753		57.491	32.396	69.188	59.209	
					19.853	12.911	22.641	17.289	
					3.953	2.608	4.321	6.290	
					8.578	(11.362)	11.246	664	
					8.122	(12.214)	10.755	(757)	
					34	400	69	797	
					422	452	422	624	
					177.439	123.288	180.079	140.430	
					160.223	112.424	161.003	125.725	
					1.279	297	1.353	678	
					15.937	10.567	17.223	14.027	
					11.387	(12.606)	11.387	(14.905)	
					11.387	(12.606)	11.387	(14.905)	
					278.701	147.233	298.862	206.977	

As notas explicativas são parte integrante das demonstrações financeiras individuais e consolidadas.

Resumo das Notas Explicativas às Demonstrações Financeiras Individuais e Consolidadas

Exercícios findos em 31 de dezembro de 2023 e 2022 (Em milhares de Reais, exceto quando indicado de outra forma)

**Contexto Operacional e Conformidade:** A Companhia mantém uma posição de liderança no mercado de locação de equipamentos e se destaca pela adesão rigorosa às normas contábeis internacionais (CPC e IFRS) e práticas de governança corporativa. Este relatório detalhado reflete o ambiente regulatório no qual operamos, incluindo mudanças recentes nas políticas contábeis e suas implicações nos resultados financeiros, destacando o compromisso com a transparência e a conformidade regulatória.

**Desempenho Financeiro Consolidado:** Para o exercício encerrado em 31 de dezembro de 2023, o total de ativos alcançou R\$ 1,2 bilhões, representando um aumento de 20% em relação ao ano anterior. Este crescimento é atribuído principalmente à aquisição de novos ativos imobilizados e intangíveis, demonstrando o impacto das estratégias de expansão e modernização. A análise financeira evidencia um fortalecimento na estrutura de capital e um aumento significativo na capacidade de investimento.

**Ativos Imobilizados e Intangíveis:** Os ativos imobilizados totalizaram R\$ 603 milhões em 2023, com adições significativas em veículos, equipamentos e benfeitorias, refletindo um aumento de 15% em relação ao ano anterior. Os intangíveis, impulsionados pela aquisição de software e marcas, registraram um aumento de 30%, alcançando R\$ 161 milhões, evidenciando investimentos em tecnologia e capital intelectual. A gestão desses ativos destaca a capacidade de inovação e a adaptação às novas demandas tecnológicas do mercado.

**Arrendamentos e Leasing:** A gestão de arrendamentos mostrou um saldo de direitos de uso de R\$ 16 milhões, com novos contratos totalizando R\$ 15 milhões em 2023, destacando-se pelo compromisso com a expansão através de recursos operacionais estratégicos. A transparência nessa área é reforçada pelo detalhamento dos prazos e valores envolvidos nos contratos ativos, refletindo a gestão prudente e estratégica dos recursos da empresa.

**Financiamentos e Empréstimos:** O total de passivos financeiros apresentou uma composição diversificada, com destaque

para novas emissões de debêntures e contratações de empréstimos que somaram R\$ 372 milhões. As condições de financiamento variam significativamente, destacando-se empréstimos com taxas de CDI + 3% a 7,5%, refletindo uma gestão de riscos e custos financeiros eficaz. Esta seção evidencia a habilidade da Companhia em negociar termos favoráveis e gerar seu perfil de endividamento.

**Obrigações Trabalhistas e Sociais:** A Companhia geriu R\$ 17 milhões em obrigações trabalhistas e sociais, com destaque para provisões de férias e participações nos resultados. O gerenciamento dessas obrigações reflete o compromisso com a sustentabilidade das práticas de gestão de pessoal e conformidade regulatória, garantindo um ambiente de trabalho justo e equitativo para todos os funcionários.

**Aquisições e Movimentações Estratégicas:** A estratégia de crescimento por meio de aquisições foi evidenciada pelo aumento do investimento em controladas, como destacado na aquisição da Microcity e Convex, totalizando R\$ 138 milhões em passivos a pagar por aquisições. Esse movimento estratégico visa fortalecer a posição no mercado e expandir a base de clientes, demonstrando a visão estratégica da administração em consolidar a liderança no setor.

**Provisões e Passivos Contingentes:** O saldo de provisões para riscos-chave e tributários atingiu R\$ 54 milhões, refletindo uma gestão proativa dos potenciais riscos e contingências. A detalhada análise e provisionamento indicam uma abordagem adequada e responsável, assegurando a resiliência financeira e a sustentabilidade a longo prazo da Companhia.

**Imposto de Renda e Contribuição Social:** Os impostos diferidos e correntes foram meticulosamente registrados, demonstrando a capacidade de gestão fiscal eficiente e planejamento tributário proativo.

**Eventos Subsequentes:** Eventos importantes após o fechamento do ano fiscal incluem a captação de empréstimos significativos que totalizam mais de R\$ 97 milhões com instituições financeiras de renome. Estas operações estão alinhadas com a estratégia de longo prazo para financiamento de novas iniciativas e refinanciamento de passivos existentes.

Diretoria	
<b>Rene Vaz de Almeida</b> Diretor Presidente	<b>Chyou Pey Tyng</b> Diretora Financeira
<b>João Luis Pereira Lima Filho</b> Diretor Vice-Presidente	<b>Vinicius de Souza Santos</b> Controlador - CRC - ISPP299195/0-2

As demonstrações contábeis complementares referentes ao exercício findo em 31 de dezembro de 2023 e o relatório do auditor independente sobre essas demonstrações estão disponíveis na sede da Companhia. O referido relatório do auditor independente sobre essas demonstrações contábeis foi emitido em 01 de abril de 2024, sem modificações.

Consolidamos nossa posição como o player do setor de Seminovos que oferece a solução mais completa em modelos de equipamentos, com pelo menos 6 meses de garantia, e total rastreabilidade dos ativos. Há um mercado endereçável relevante, pois o Brasil ainda sofre com a exclusão digital e o acesso à tecnologia ainda é limitado em muitas regiões do país, onde computadores têm preço inacessível para grande parte da população. Nesse sentido, a revenda de equipamentos Seminovos permite que mais pessoas possam adquirir computadores por cerca de 40% do preço de um equipamento novo. Porém, ainda temos que investir na comunicação da